

ASSOCIAÇÃO PORTUGUESA DE EMPRESAS PETROLÍFERAS

INFORMAÇÃO Nº 64 – EVOLUÇÃO DO MERCADO DOS PRODUTOS PETROLÍFEROS

2º TRIMESTRE DE 2017 – ESTRUTURA DOS PREÇOS MÉDIOS DE VENDA AO PÚBLICO

BUTANO EM GARRAFAS E PROPANO A GRANEL

INTRODUÇÃO

Apresentamos o complemento da análise da evolução do mercado dos produtos petrolíferos no 2º trimestre de 2017, (Informação nº 63), com a estrutura dos preços médios de venda ao público do Butano Garrafas e do Propano a Granel no 2º trimestre de 2017, no trimestre anterior e no trimestre homólogo. Informamos que os Custos com “Armazenagem, Distribuição e Comercialização” incluem o frete e o transporte no 1º trimestre de 2016, já que as cotações são FOB (*free on board*). A partir do 3º trimestre de 2016, as cotações dos produtos são CIF (*cost, insurance and freight*).

ESTRUTURA DE PREÇOS

A análise da Figura 1 mostra que, comparando com o trimestre anterior houve uma descida do preço do Butano em garrafas de cerca de 1,9 c/kg, quando comparado com o trimestre homólogo houve uma subida do preço em 20,5 c/kg.

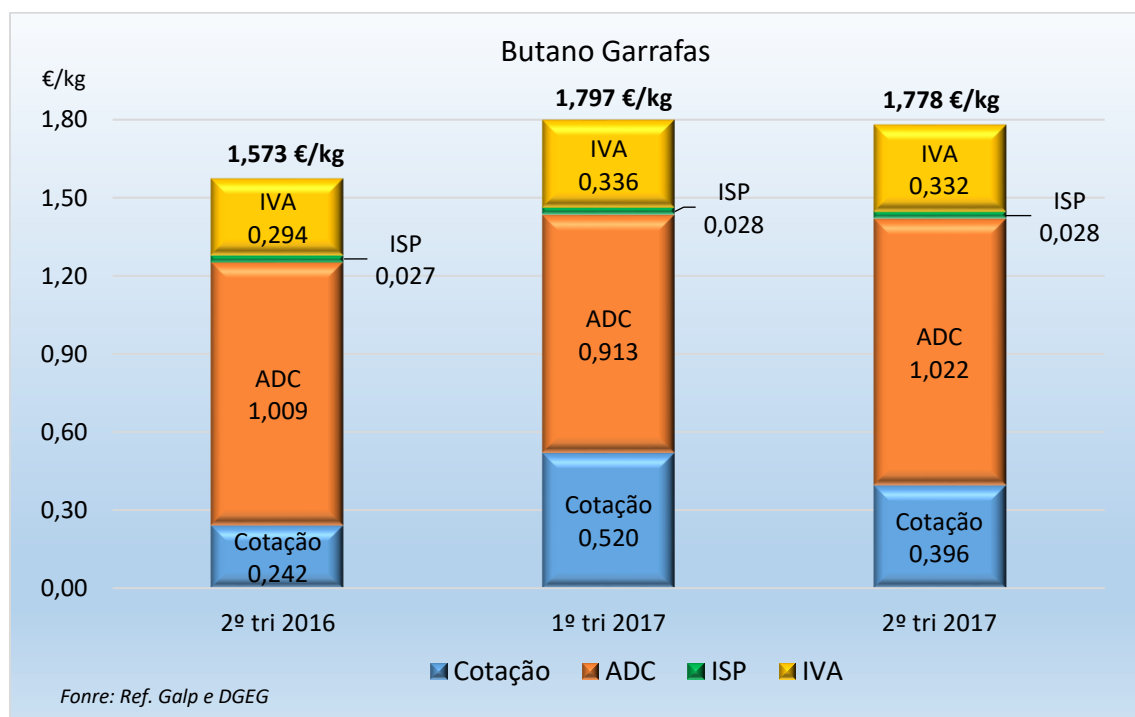


Figura 1 – Estrutura do PMVP do Butano em garrafas.

Ao observar a Figura 2, que mostra a contribuição dos diferentes componentes do PMVP do Butano em garrafas, conclui-se que a descida da cotação de 12,4 c/kg foi parcialmente anulada pela subida dos custos “Armazenagem, Distribuição e Comercialização” em 10,9 c/kg.

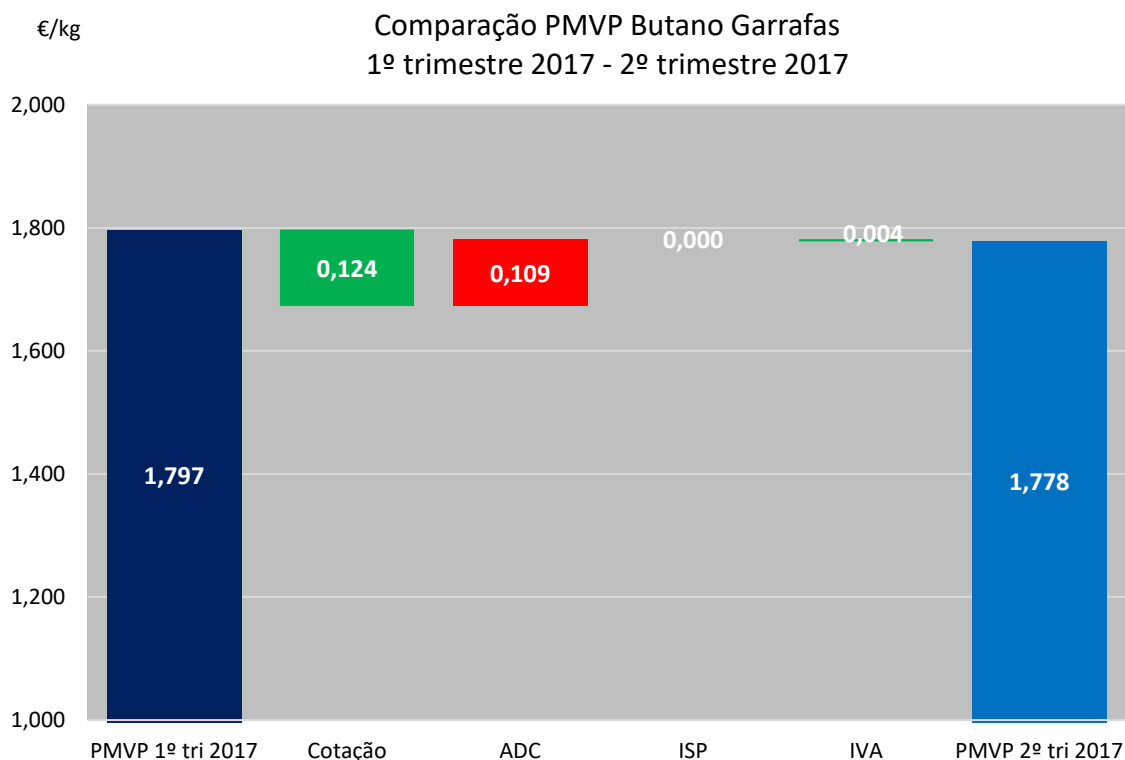


Figura 2 – Contribuição dos diferentes componentes do PMVP do Butano em garrafas.

A análise da Figura 3 mostra que o PMVP do Propano a granel desceu comparativamente ao trimestre anterior cerca de 0,1 c/kg, e subiu cerca de 10,1 c/kg em relação ao trimestre homólogo.

Analisando a Figura 4, que compara o PMVP do 1º trimestre de 2017 com o PMVP do 2º trimestre de 2017, conclui-se que neste caso a descida das cotações em 11,2 c/kg foi praticamente absorvida pela subida de 11,1 c/kg dos custos de “Armazenagem, Distribuição e Comercialização”.

O IVA (taxa fixa que incide sobre o valor total do produto) manteve-se igual.

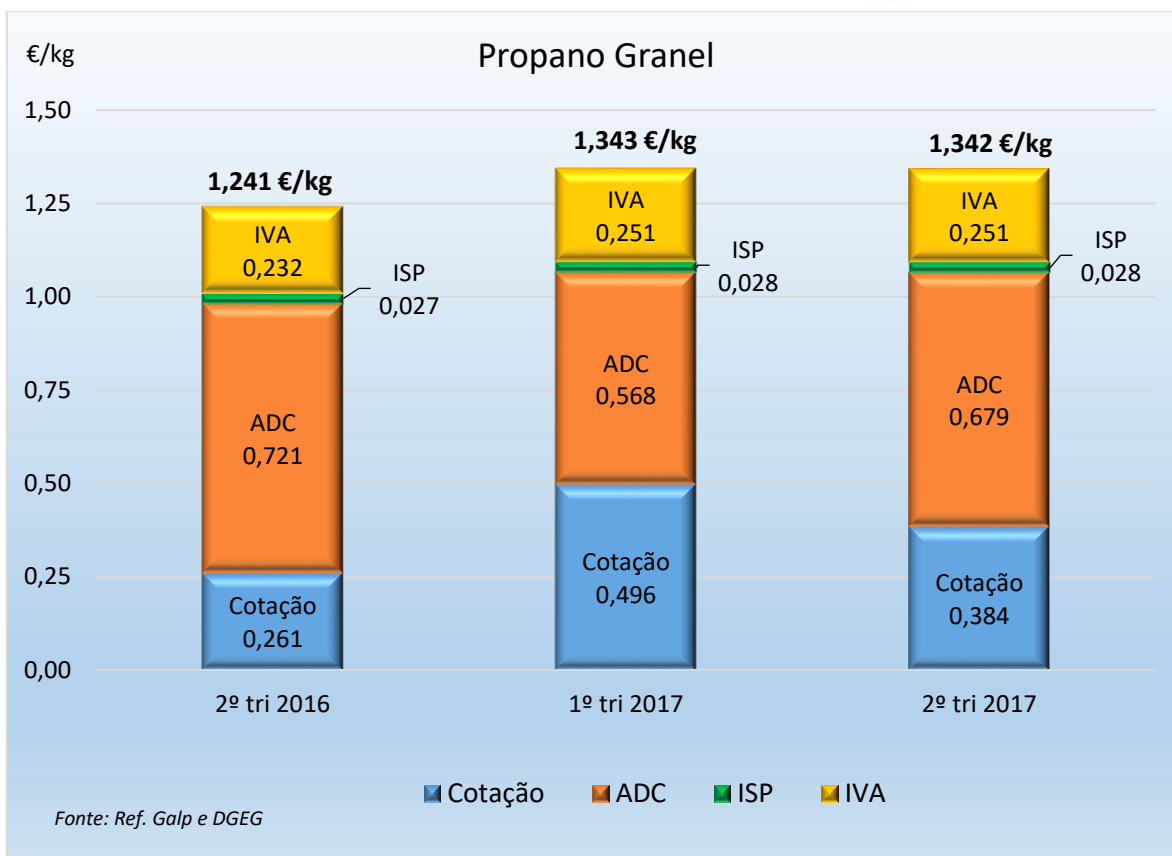


Figura 3 – Estrutura do PMVP do Propano a granel.

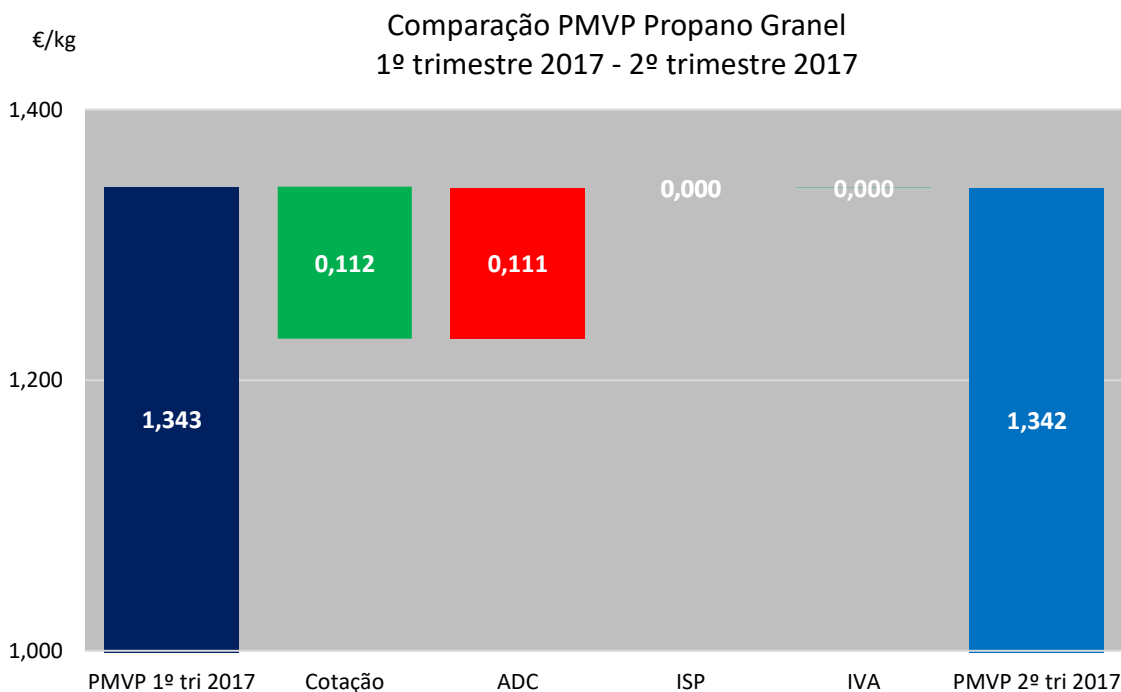


Figura 4 – Contribuição dos diferentes componentes do PMVP do Propano a granel.

INFORMAÇÃO

No Quadro 1 sintetizamos os preços médios antes de impostos (PMAI) e de venda ao público (PMVP), do Butano em garrafas e do Propano a granel, nos três trimestres em análise.

Quadro 1 – Preços Médios Antes de Impostos e Preços Médios de Venda ao Público.

Preço €/kg	2º Trimestre 2016	1º Trimestre 2017	2º Trimestre 2017	Varição Trimestre Anterior	Varição Trimestre Homólogo
PMAI Butano Garrafas	1,252	1,433	1,418	-1,1%	13,3%
PMVP Butano Garrafas	1,573	1,797	1,778	-1,1%	13,0%
PMAI Propano Granel	0,982	1,064	1,063	-0,1%	8,3%
PMVP Propano Granel	1,241	1,343	1,342	-0,1%	8,1%

Relativamente ao trimestre anterior, o PMAI e PMVP do Propano a Granel mantiveram-se praticamente iguais, e o PMAI e o PMVP do Butano em Garrafas desceram apenas cerca de 1%. Quando comparado com o trimestre homólogo, verificou-se uma subida dos preços, com elevada amplitude, embora maior no Butano Garrafas.

CONCLUSÕES

De todo o exposto, poderemos concluir:

- Em relação ao trimestre anterior, o PMVP do Propano manteve-se praticamente igual e o PMVP do Butano desceu ligeiramente. Verificou-se uma subida do PMVP em relação ao trimestre homólogo, para ambos os produtos.
- A carga fiscal, em termos de ISP manteve-se igual e o IVA refletiu a estagnação ou a descida de preço em ambos os produtos, em linha com o PMVP.