

Informação nº166

Evolução Mercado:

**Cotações e preços do Butano
(Garrafas) e Propano (Granel)**

4º Trim. 2023

Janeiro 2024

01.

Introdução

Em complemento da análise da evolução do mercado dos combustíveis rodoviários no 4º trimestre de 2023 ([Informação nº 165](#)), apresenta-se a evolução das cotações do butano e do propano, bem como a estrutura dos preços médios de venda ao público do Butano Garrafas e do Propano a Granel no 4º trimestre de 2023, no trimestre anterior e no homólogo de 2022.

02.

Cotações e Preços

Na Figura 1 mostram-se as variações percentuais do Brent e dos 2 produtos refinados em análise nos últimos 5 trimestres. No 4º trimestre de 2023 verificou-se uma ligeira subida face ao trimestre anterior.

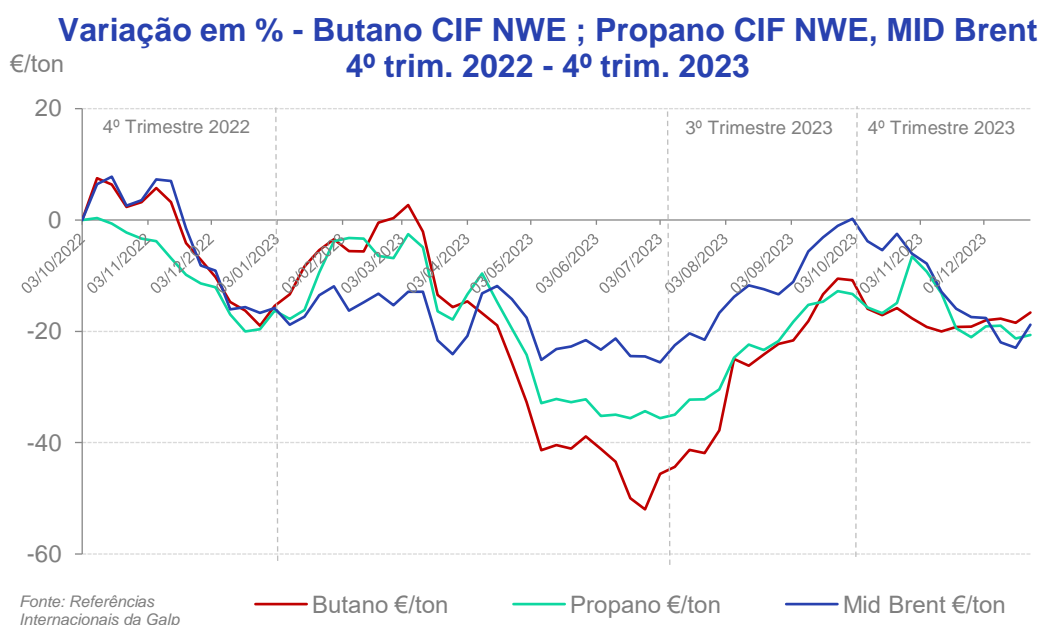


Figura 1 - Variação em % - Butano CIF NWE; Propano CIF NWE, MID Brent.

Nas Figura 2 e Figura 3 constata-se que, ao longo do 4º trimestre, os preços médios antes de impostos (PMAI) e os preços médios de venda ao público (PMVP) seguiram a tendência da evolução das cotações, com o desfasamento temporal devido à longa cadeia de distribuição.

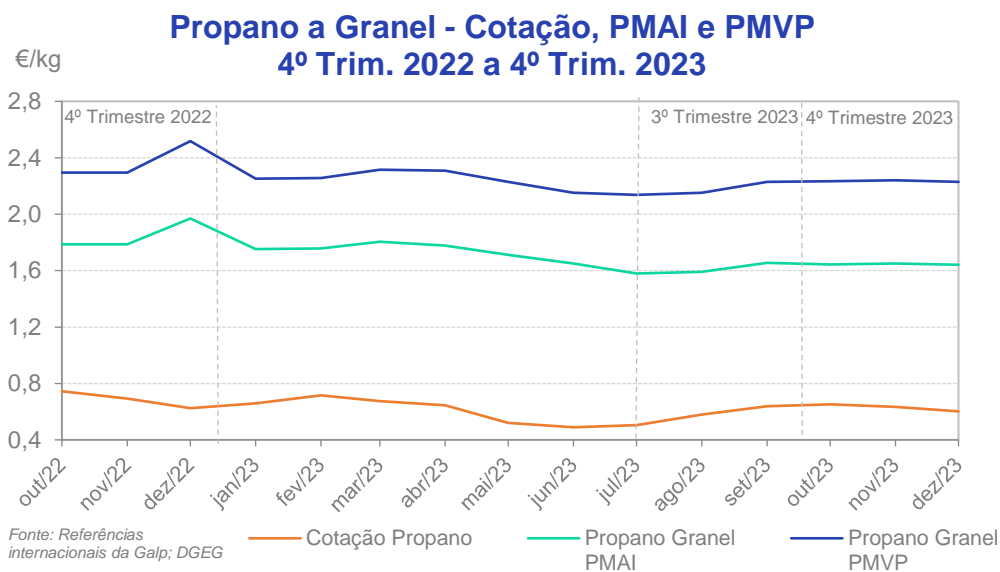


Figura 2 - Variação da cotação, PMAI e PMVP do Propano Granel.

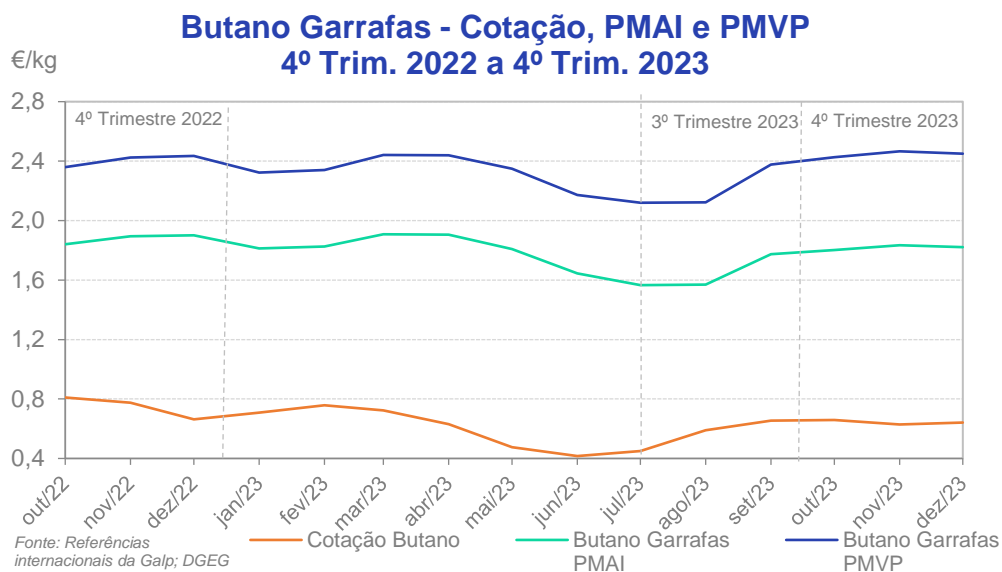


Figura 3 - Variação da cotação, PMAI e PMVP do Butano Garrafas.

03.

Estrutura de preços

A análise da Figura 4 mostra que, comparando com o trimestre anterior, houve uma subida de 24,2 cent/kg (11,0%) no PMVP do Butano em garrafas. Comparando com o trimestre homólogo houve uma subida do preço em 4,2 cent/kg (1,7%).

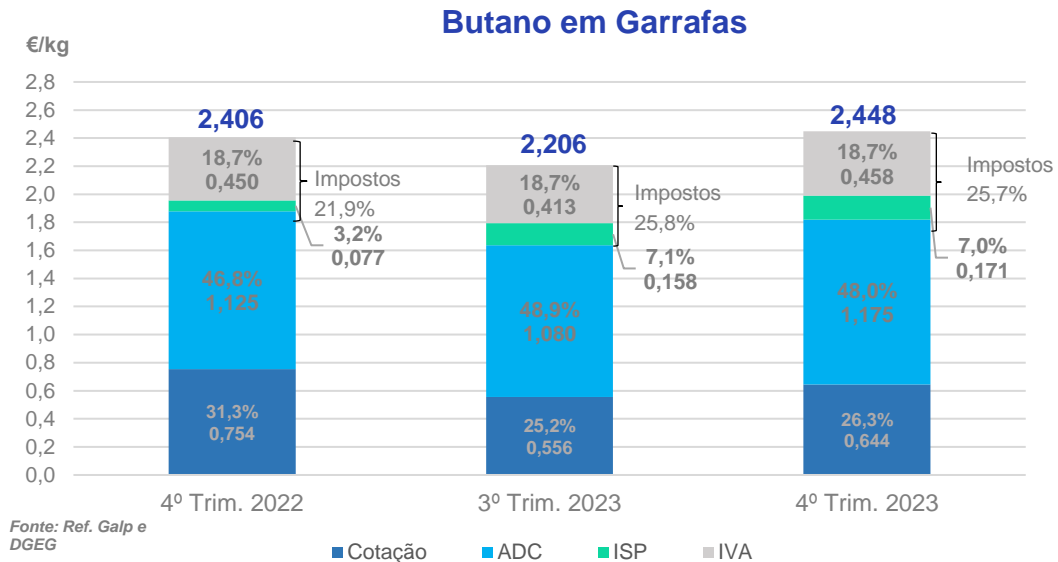


Figura 4 - Estrutura do PMVP do Butano em garrafa

Ao observar a Figura 5 conclui-se que, no 4º trimestre de 2023, os principais fatores para a subida do PMVP do Butano em garrafas face ao trimestre anterior foi a subida das cotações (8,8 cent/kg) e dos custos médios de Armazenagem Distribuição e Comercialização (9,5 cent/kg). O ISP subiu 1,4 cent/kg e o IVA subiu 4,5 cent/kg, derivado da subida do PMVP.

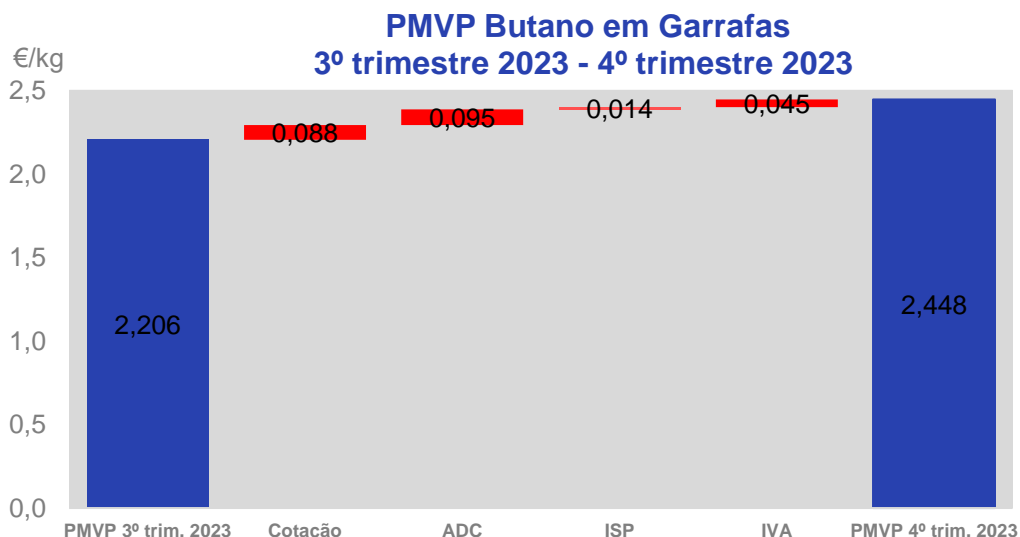


Figura 5 - Contribuição dos diferentes componentes do PMVP do Butano em garrafas

A análise da Figura 6 mostra que o PMVP do Propano a Granel subiu comparativamente ao trimestre anterior 6,3 cent/kg (2,9%). Em relação ao trimestre homólogo desceu 13,4 cent/kg, (-5,7%).

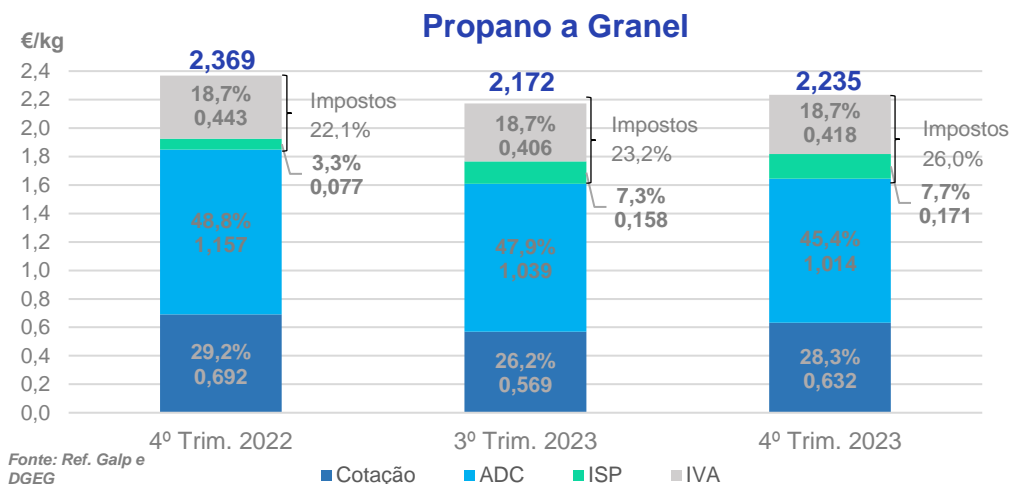


Figura 6 - Estrutura do PMVP do Propano a granel

Analisando a Figura 7, verifica-se que os principais fatores para a subida do PMVP do Propano a Granel no 4º trimestre de 2023 foi subida da cotação (6,3 cent/kg), que absorveu a descida dos custos médios de Armazenagem Distribuição e Comercialização (-2,6 cent/kg). O ISP subiu 1,4 cent/kg e o IVA 1,2 cent/kg, derivado da subida do PMVP.

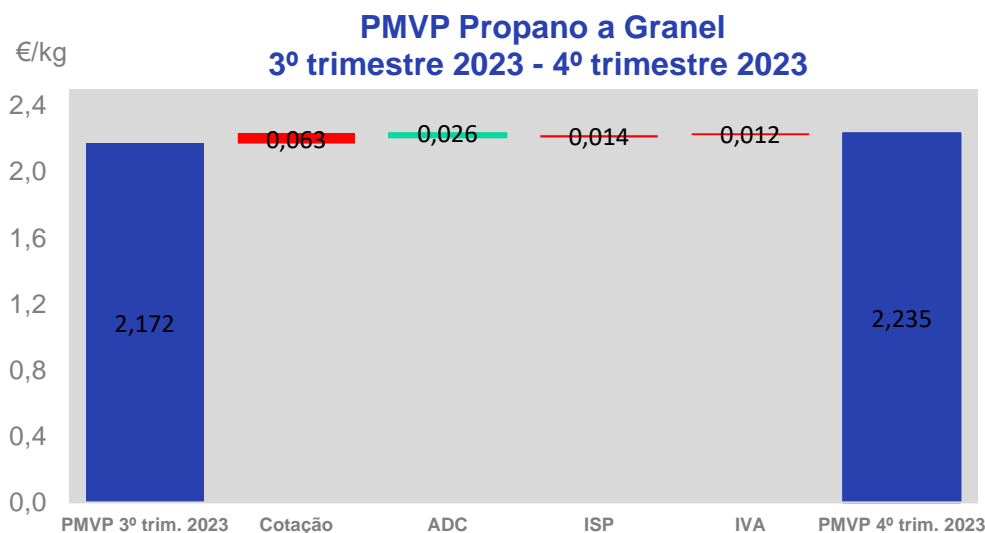


Figura 7 - Contribuição dos diferentes componentes do PMVP do Propano a granel.

No Quadro 1 encontram-se sintetizados os preços médios antes de impostos (PMAI) e de venda ao público (PMVP), do Butano em garrafas e do Propano a granel, nos três trimestres em análise.

Quadro 1

Preço €/Kg	4º trimestre 2022	3º trimestre 2023	4º trimestre 2023	Varição Trimestre Anterior (%)	Varição Trimestre Homólogo (%)
PMAI Butano Garrafas	1,879	1,636	1,819	11,2%	-3,2%
PMVP Butano Garrafas	2,406	2,206	2,448	11,0%	1,7%
PMAI Propano a Granel	1,848	1,608	1,646	2,4%	-10,9%
PMVP Propano a Granel	2,369	2,172	2,235	2,9%	-5,7%

03.

Conclusões

Ao analisar a informação exposta, conclui-se que:

- Os preços médios antes de impostos (PMAI) e os preços médios de venda ao público (PMVP) seguiram a tendência da evolução das cotações, com o atraso temporal devido à longa cadeia de distribuição.
- No 4º trimestre de 2023, em relação ao trimestre anterior, o PMVP do Butano em garrafas e o PMVP do Propano a granel subiram devido ao aumento das cotações. O Butano sofreu ainda um aumento dos custos de Armazenagem, Distribuição e Comercialização, que no caso do Propano desceu. O ISP aumentou ligeiramente e o IVA também, derivado da subida dos PMVP.