



epcol

EMPRESAS PORTUGUESAS
DE COMBUSTÍVEIS
E LUBRIFICANTES



Informação nº174

**Cotações e preços do Butano
(Garrafas) e Propano (Granel)
2º Trimestre de 2024**

agosto 2024

www.epcol.pt

Índice

1. Introdução	3
2. Cotações e Preços	3
3. Estrutura de Preços	4
4. Conclusões	7

1. Introdução

Em complemento da análise da evolução do mercado dos combustíveis rodoviários no 2º trimestre de 2024 (Informação nº 173), apresenta-se a evolução das cotações do butano e do propano, bem como a estrutura dos preços médios de venda ao público do Butano Garrafas e do Propano a Granel no 2º trimestre de 2024, no trimestre anterior e no homólogo de 2023.

2. Cotações e Preços

Na Figura 1 mostram-se as variações percentuais do Brent e dos 2 produtos refinados em análise nos últimos 5 trimestres. No 2º trimestre de 2024 verificou-se uma descida, mais acentuada no butano, face ao trimestre anterior.

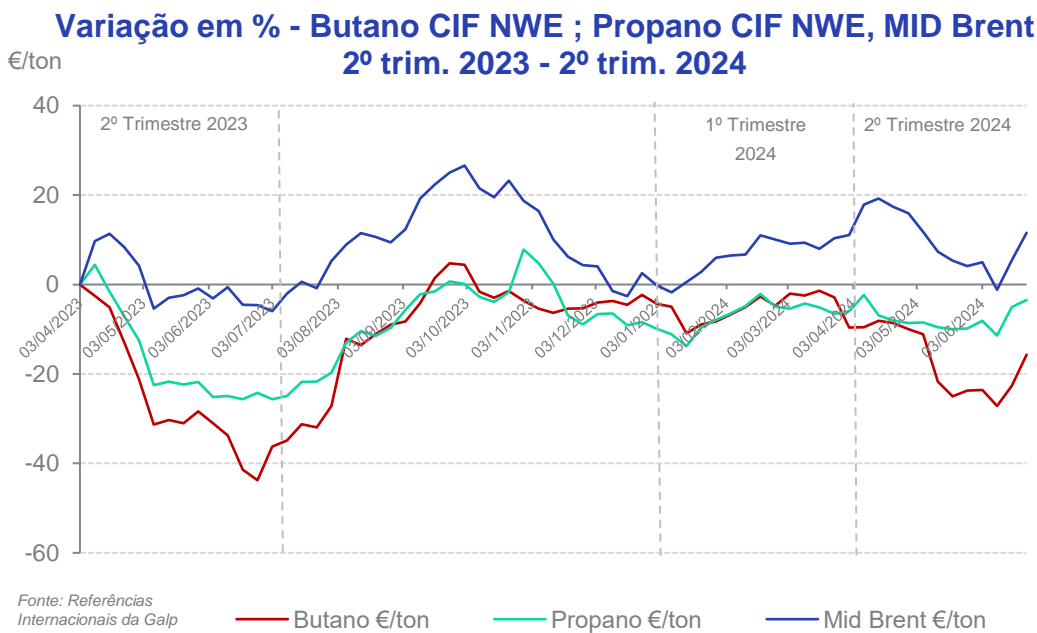


Figura 1 - Variação em % - Butano CIF NWE; Propano CIF NWE, MID Brent.

Nas Figura 2 e na Figura 3 constata-se que, ao longo do 2º trimestre, os preços médios antes de impostos (PMAI) e os preços médios de venda ao público (PMVP) seguiram a tendência da evolução das cotações, com o desfasamento temporal devido à longa cadeia de

distribuição.

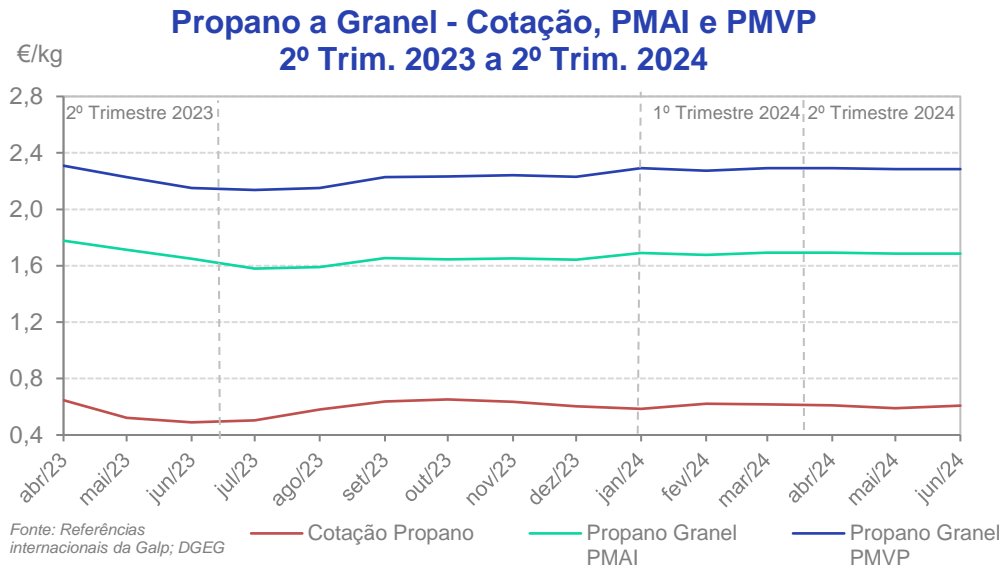


Figura 2 - Variação da cotação, PMAI e PMVP do Propano Granel..

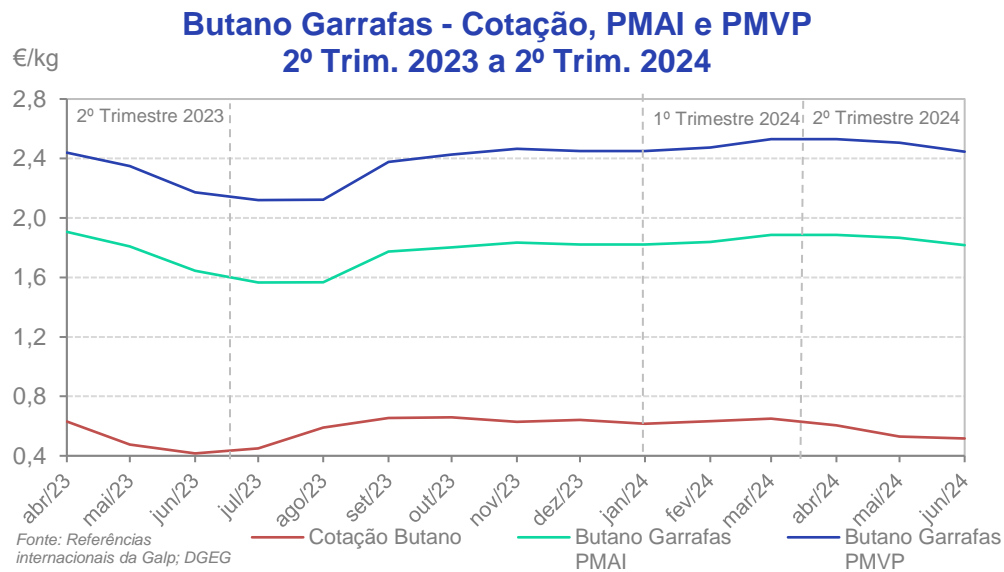


Figura 3 - Variação da cotação, PMAI e PMVP do Butano Garrafas.

3. Estrutura de Preços

A análise da Figura 4 mostra que, comparando com o trimestre anterior, houve uma subida

de 0,9 cent/kg (0,4%) no PMVP do Butano em garrafas. Comparando com o trimestre homólogo, houve uma subida do preço em 17,4 cent/kg (7,5%).

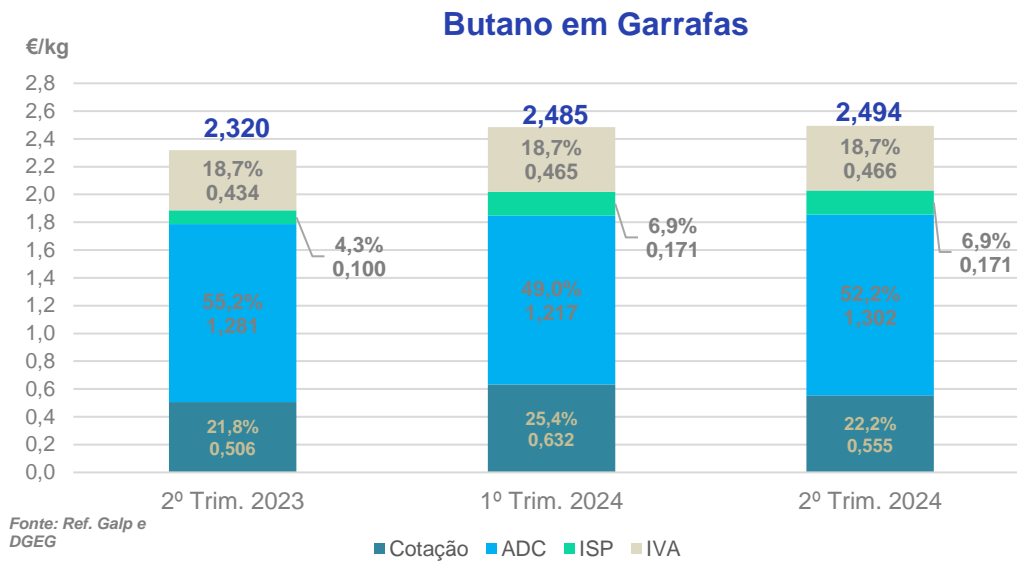


Figura 4 - Estrutura do PMVP do Butano em garrafa

Ao observar a Figura 5 conclui-se que, no 2º trimestre de 2024, o principal fator para a subida do PMVP do Butano em garrafas face ao trimestre anterior foi a subida dos custos médios de Armazenagem, Distribuição e Comercialização (8,5 cent/kg), que absorveu a descida das cotações (7,8 cent/kg). O ISP manteve-se igual e o IVA subiu 0,2 cent/kg, derivado da subida do PMVP.

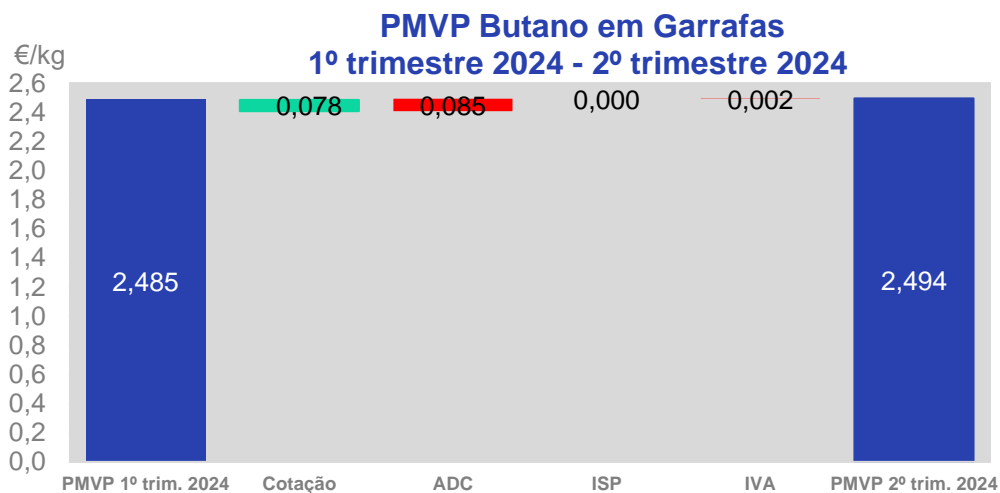


Figura 5 - Contribuição dos diferentes componentes do PMVP do Butano em garrafas.

A análise da Figura 6 mostra que o PMVP do Propano a Granel subiu ligeiramente comparativamente ao trimestre anterior 0,2 cent/kg (0,1%) e em relação ao trimestre homólogo subiu 5,7 cent/kg, (2,6%).

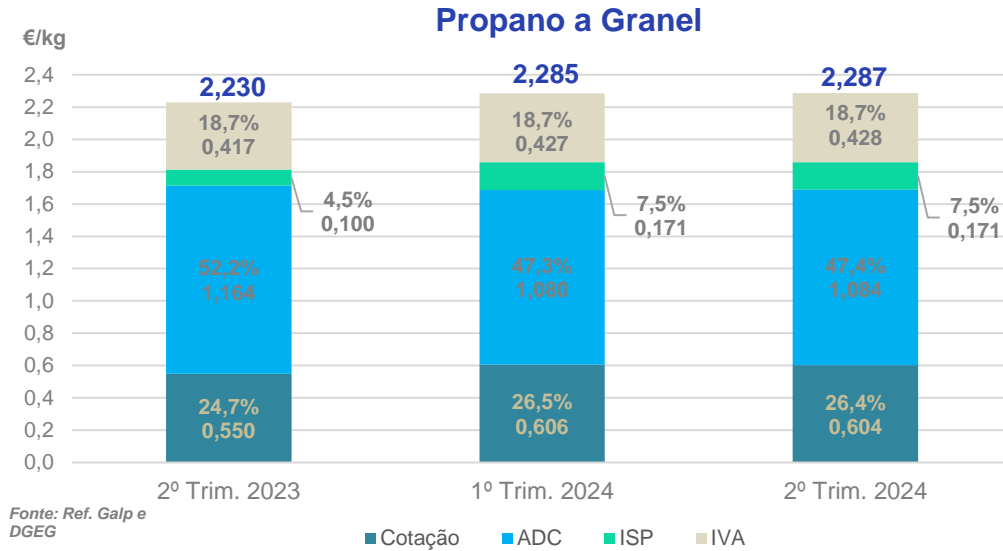


Figura 6 - Estrutura do PMVP do Propano a granel

Analisando a Figura 7, verifica-se que o principal fator para a breve subida do PMVP do Propano a Granel no 2º trimestre de 2024 foi a ligeira subida dos custos médios de Armazenagem, Distribuição e Comercialização (0,4 cent/kg), que absorveu a descida das cotações (0,3 cent/kg). O ISP manteve-se igual e o IVA subiu 0,03 cent/kg, derivado da subida do PMVP.

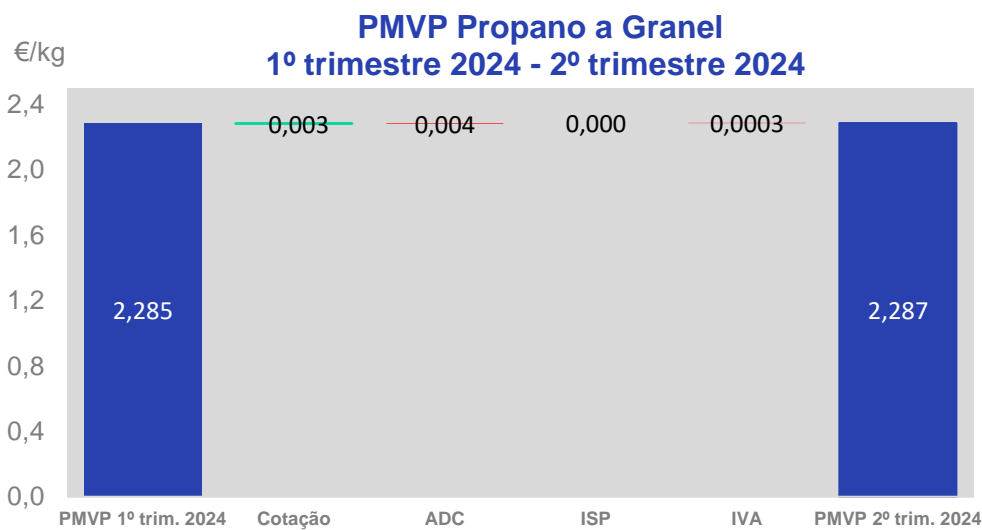


Figura 7 - Contribuição dos diferentes componentes do PMVP do Propano a granel.

No Quadro 1 encontram-se sintetizados os preços médios antes de impostos (PMAI) e de venda ao público (PMVP), do Butano em garrafas e do Propano a granel, nos três trimestres em análise.

Quadro 1

Preço €/Kg	2º trimestre 2023	1º trimestre 2024	2º trimestre 2024	Variação Trimestre Anterior (%)	Variação Trimestre Homólogo (%)
PMAI Butano Garrafas	1,787	1,849	1,857	0,4%	3,9%
PMVP Butano Garrafas	2,320	2,485	2,494	0,4%	7,5%
PMAI Propano a Granel	1,713	1,686	1,688	0,1%	-1,5%
PMVP Propano a Granel	2,230	2,285	2,287	0,1%	2,6%

4. Conclusões

De acordo com a Informação apresentada, conclui-se:

- Os preços médios antes de impostos (PMAI) e os preços médios de venda ao público (PMVP) seguiram a tendência da evolução das cotações, com o atraso temporal devido à longa cadeia de distribuição.
- No 2º trimestre de 2024, em relação ao trimestre anterior, o PMVP do Butano em garrafas e o PMVP do Propano a granel subiram devido ao aumento dos custos de Armazenagem, Distribuição e Comercialização, que absorveram a descida das cotações. O ISP manteve-se e o IVA subiu, derivado da subida dos PMVP.

