

## ASSOCIAÇÃO PORTUGUESA DE EMPRESAS PETROLÍFERAS

INFORMAÇÃO Nº 67 – EVOLUÇÃO DO MERCADO DOS PRODUTOS PETROLÍFEROS

3º TRIMESTRE DE 2017 – ESTRUTURA DOS PREÇOS MÉDIOS DE VENDA AO PÚBLICO

BUTANO EM GARRAFAS E PROPANO A GRANEL

### INTRODUÇÃO

Apresentamos o complemento da análise da evolução do mercado dos produtos petrolíferos no 3º trimestre de 2017, (Informação nº 66), com a estrutura dos preços médios de venda ao público do Butano Garrafas e do Propano a Granel no 3º trimestre de 2017, no trimestre anterior e no trimestre homólogo.

### ESTRUTURA DE PREÇOS

A análise da Figura 1 mostra que, comparando com o trimestre anterior, houve uma descida do preço do Butano em garrafas de cerca de 8 c/kg, e comparando com o trimestre homólogo houve uma subida do preço em 16,1 c/kg.

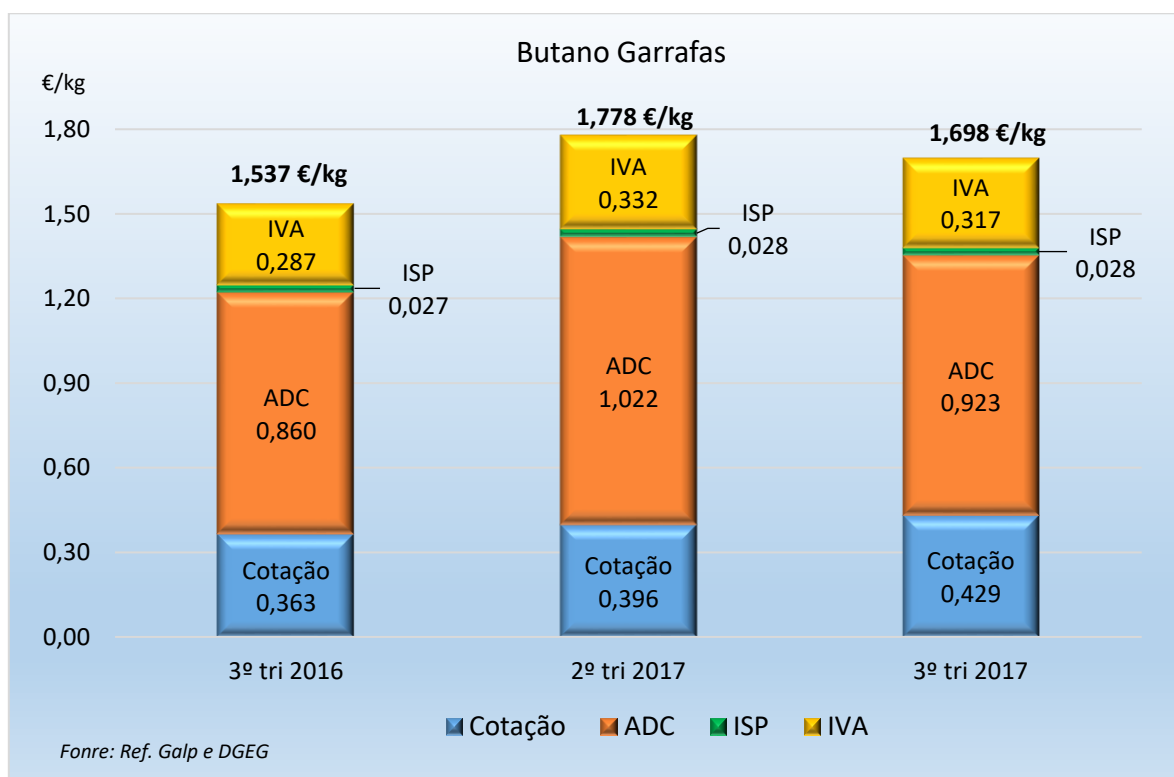


Figura 1 – Estrutura do PMVP do Butano em garrafas.

# INFORMAÇÃO

Ao observar a Figura 2, que mostra a variação dos diferentes componentes do PMVP do Butano em garrafas, conclui-se que o principal fator para a descida do PMVP no 3º trimestre de 2017 foi a descida dos custos de Armazenagem, Distribuição e Comercialização em 9,8 c/kg, tendo sido parcialmente anulada pela subida da cotação em 3,3 c/kg.

O ISP manteve-se igual e o IVA desceu 1,5 c/kg, derivado da redução do PMVP.

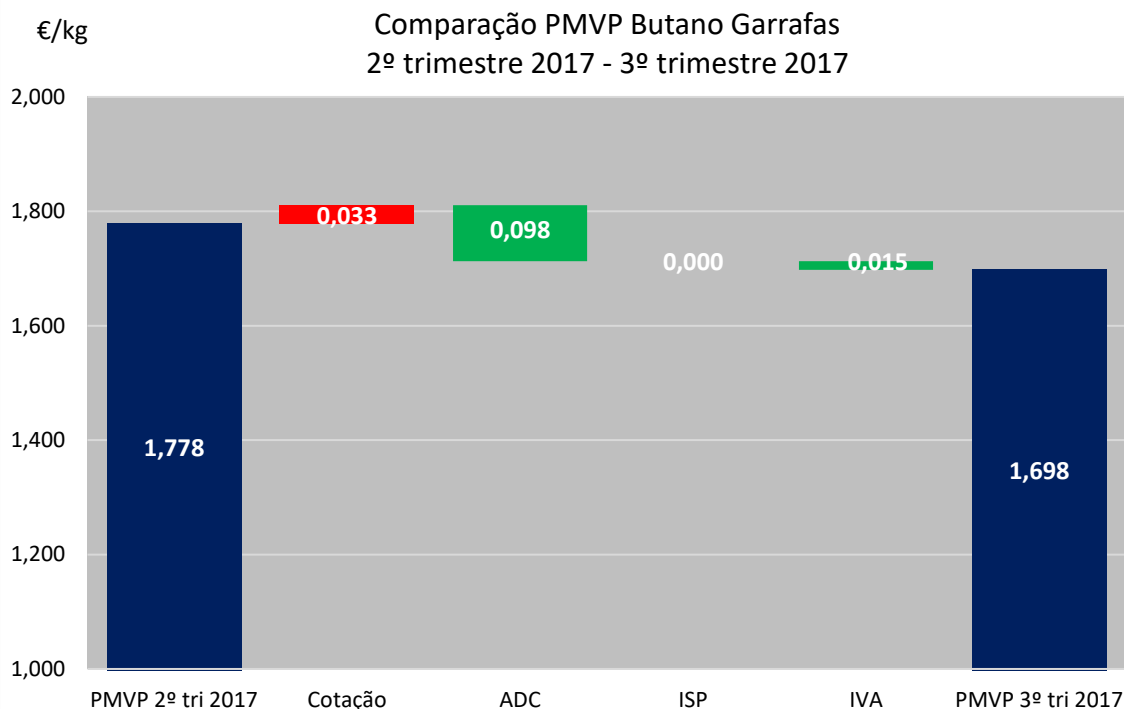


Figura 2 – Contribuição dos diferentes componentes do PMVP do Butano em garrafas.

A análise da Figura 3 mostra que o PMVP do Propano a granel desceu comparativamente ao trimestre anterior cerca de 4,7 c/kg, e subiu cerca de 6,9 c/kg em relação ao trimestre homólogo.

Analisando a Figura 4, que compara o PMVP do 3º trimestre de 2017 com o PMVP do 2º trimestre de 2017, conclui-se que o principal fator para a redução do PMVP no 3º trimestre de 2017 foi a descida dos custos de “Armazenagem, Distribuição e Comercialização” em 6,7 c/kg, que foi parcialmente absorvida pela subida de 2,9 c/kg das cotações.

O ISP manteve-se igual e o IVA (taxa fixa que incide sobre o valor total do produto) desceu 0,9 c/kg, derivado da redução do PMVP no 3º trimestre de 2017.

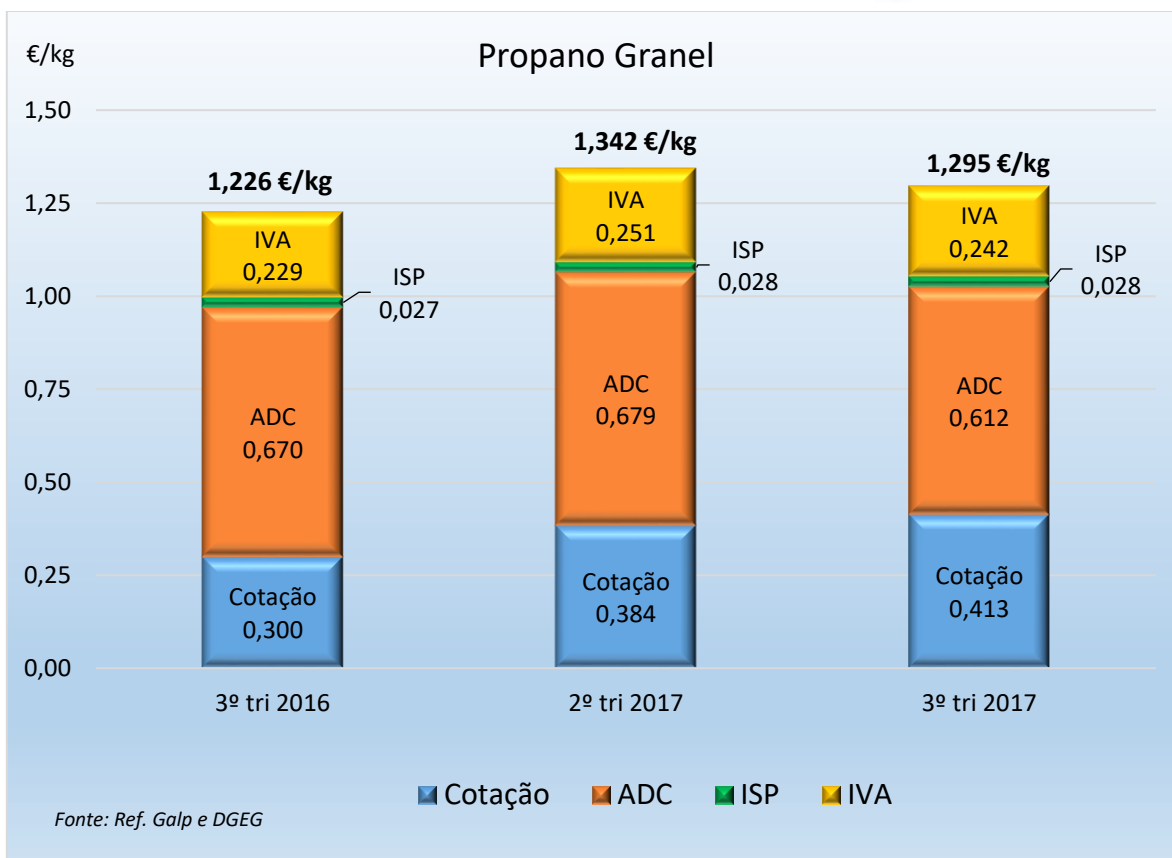


Figura 3 – Estrutura do PMVP do Propano a granel.

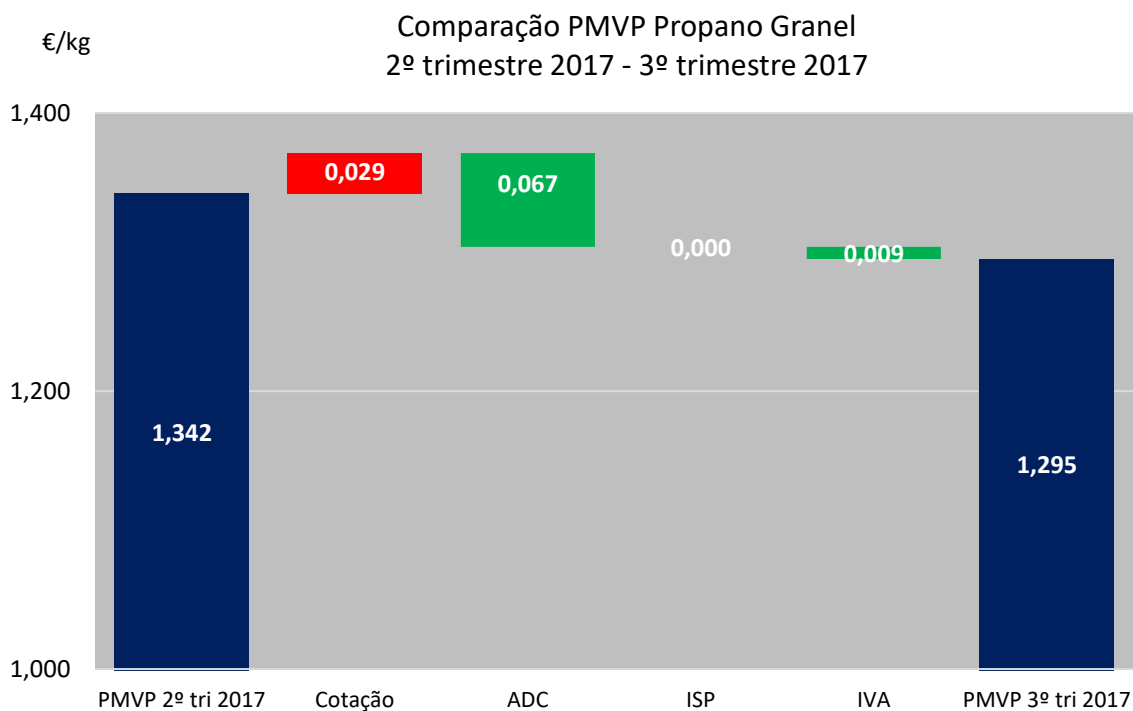


Figura 4 – Contribuição dos diferentes componentes do PMVP do Propano a granel.

# INFORMAÇÃO

No Quadro 1 sintetizamos os preços médios antes de impostos (PMAI) e de venda ao público (PMVP), do Butano em garrafas e do Propano a granel, nos três trimestres em análise.

Quadro 1 – Preços Médios Antes de Impostos e Preços Médios de Venda ao Público.

Preço €/kg	3º Trimestre 2016	2º Trimestre 2017	3º Trimestre 2017	Varição Trimestre Anterior	Varição Trimestre Homólogo
PMAI Butano Garrafas	1,222	1,418	1,352	-4,6%	10,6%
PMVP Butano Garrafas	1,537	1,778	1,698	-4,5%	10,5%
PMAI Propano Granel	0,969	1,063	1,025	-3,6%	5,7%
PMVP Propano Granel	1,226	1,342	1,295	-3,5%	5,6%

Relativamente ao trimestre anterior, os PMAI e os PMVP de ambos os produtos diminuíram entre 3 e 5%, e em relação ao trimestre homólogo, verificou-se uma subida dos PMAI e os PMVP em ambos os produtos, embora com maior amplitude no Butano Garrafas.

## CONCLUSÕES

De todo o exposto, poderemos concluir:

- Em relação ao trimestre anterior, o PMVP de ambos os produtos desceu, devido à redução dos custos de “Armazenagem, Distribuição e Comercialização”, que mais do que compensou a subida das cotações.
- A carga fiscal manteve-se igual no ISP, e o IVA refletiu a descida de preço em ambos os produtos, em linha com o PMVP.