

## ASSOCIAÇÃO PORTUGUESA DE EMPRESAS PETROLÍFERAS

INFORMAÇÃO Nº 68 – EVOLUÇÃO DO MERCADO DOS PRODUTOS PETROLÍFEROS

3º TRIMESTRE DE 2017 – CONSUMOS

### INTRODUÇÃO

Apresentamos o complemento da análise da evolução do mercado dos produtos petrolíferos no 3º trimestre de 2017, (Informação nº 66), com a evolução dos consumos nesse trimestre, no homólogo e no anterior.

### CONSUMOS

Os dados representados na Figura 1 permitem concluir que o consumo de gasolinas está em queda. Ao compararmos o consumo do 3º trimestre de 2017 com o do trimestre homólogo verifica-se uma descida de 8,3 milhares de toneladas, correspondendo a -2,8%.

Já em relação ao trimestre anterior, verificou-se uma subida de 22,1 milhares de toneladas, correspondente a 8,4%.

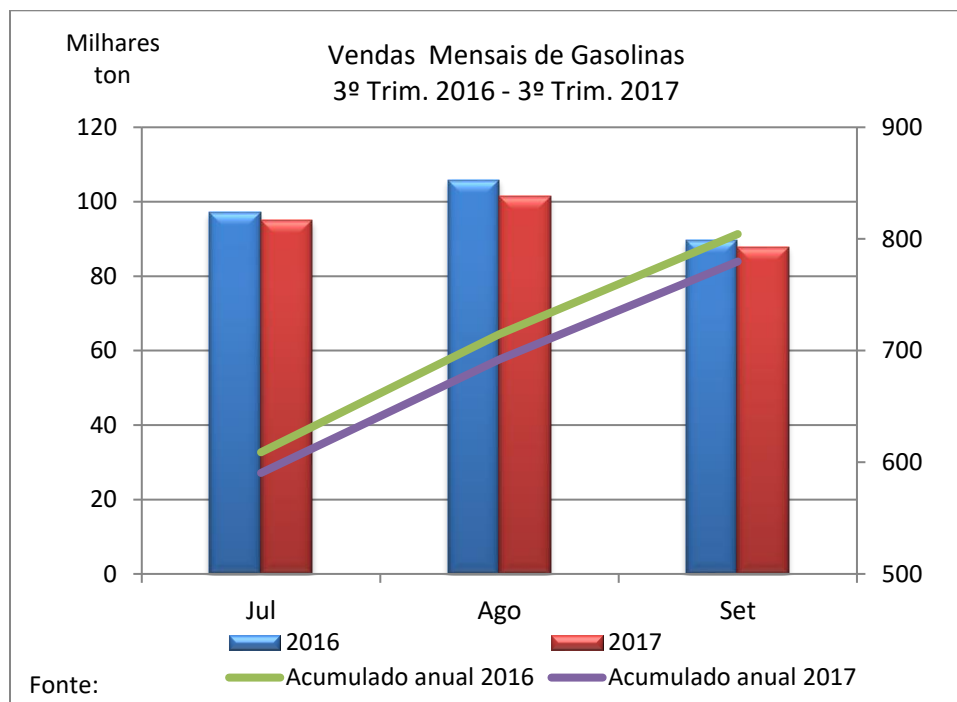


Figura 1 – Vendas de Gasolinas.

A análise da Figura 2 permite concluir que, em sentido contrário, o consumo de gásóleo rodoviário está em crescimento. Ao compararmos o consumo do 3º trimestre de 2017 com o do trimestre homólogo, verifica-se uma subida de 32,5 milhares de toneladas, correspondendo a um crescimento de 2,8%.

Em relação ao trimestre anterior, verificou-se um aumento de 99,5 milhares de toneladas, correspondente a 9,1%.

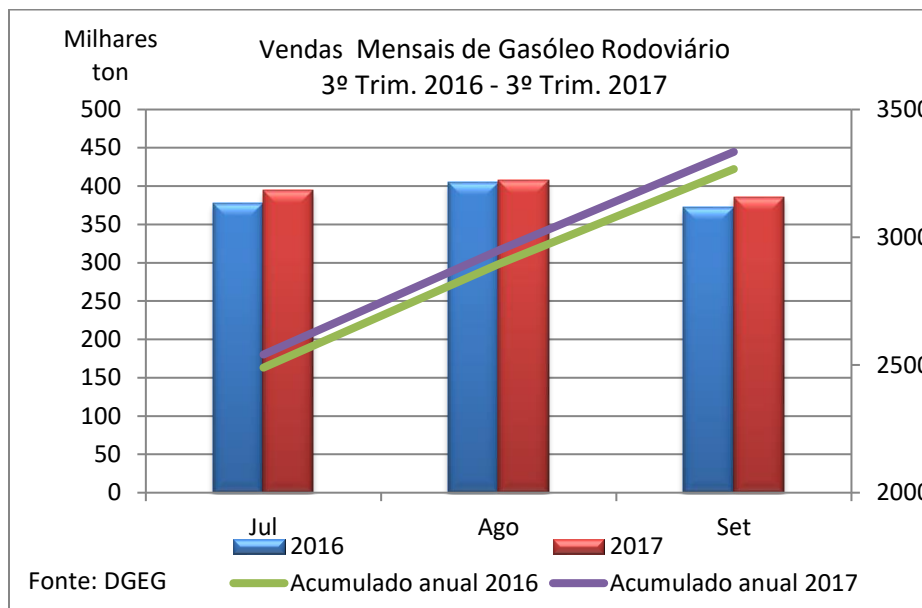


Figura 2 – Vendas de Gasóleo Rodoviário.

No caso do GPL Auto (Figura 3) o consumo diminuiu 0,3 milhares de toneladas quando comparado com o período homólogo, ou seja, -2,8%. Em relação ao trimestre anterior, verificou-se um aumento de 0,6 milhares de toneladas, ou seja, 7,2%.

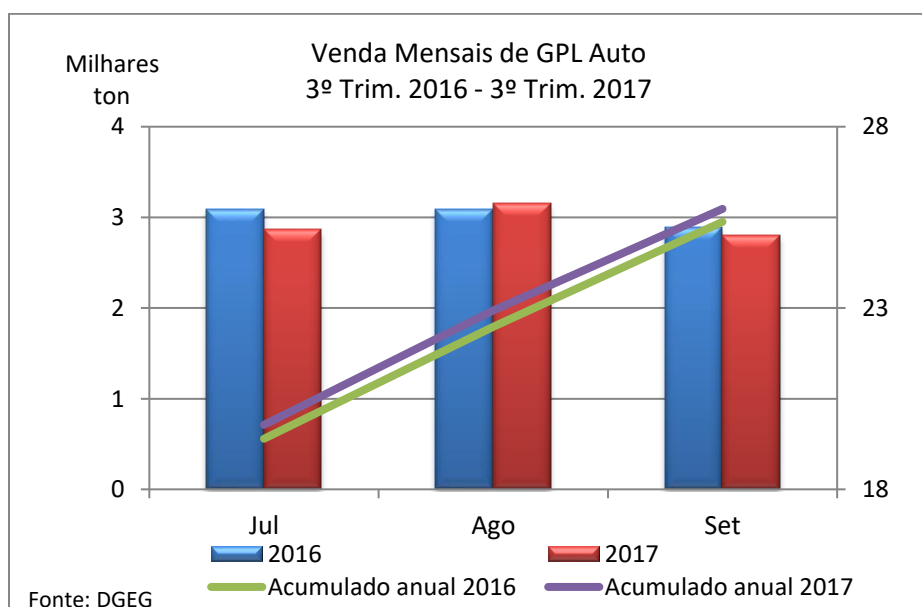


Figura 3 – Vendas do GPL Auto.

Na Figura 4 observa-se que o consumo de butano foi inferior em todos os meses do 3º trimestre de 2017. Quando comparado com o trimestre homólogo diminuiu 13 milhares de toneladas, ou seja, -17,2%. Em relação ao trimestre anterior verificou-se uma diminuição de 16,1 milhares de toneladas, ou seja, -20,5%.

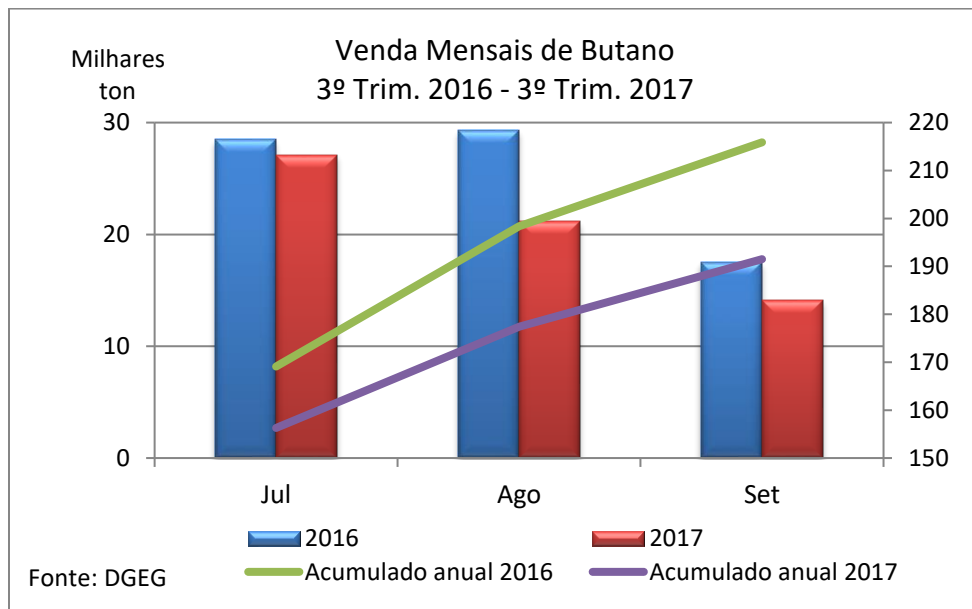


Figura 4 – Vendas de Butano.

Na Figura 5 observa-se que consumo de propano também foi inferior em todos os meses do 3º trimestre de 2017. Quando comparado com o trimestre homólogo, o consumo diminuiu 21,4 milhares de toneladas, ou seja, -17,0%. Em relação ao trimestre anterior, verificou-se uma diminuição de 37,3 milhares de toneladas, ou seja, -26,3%.

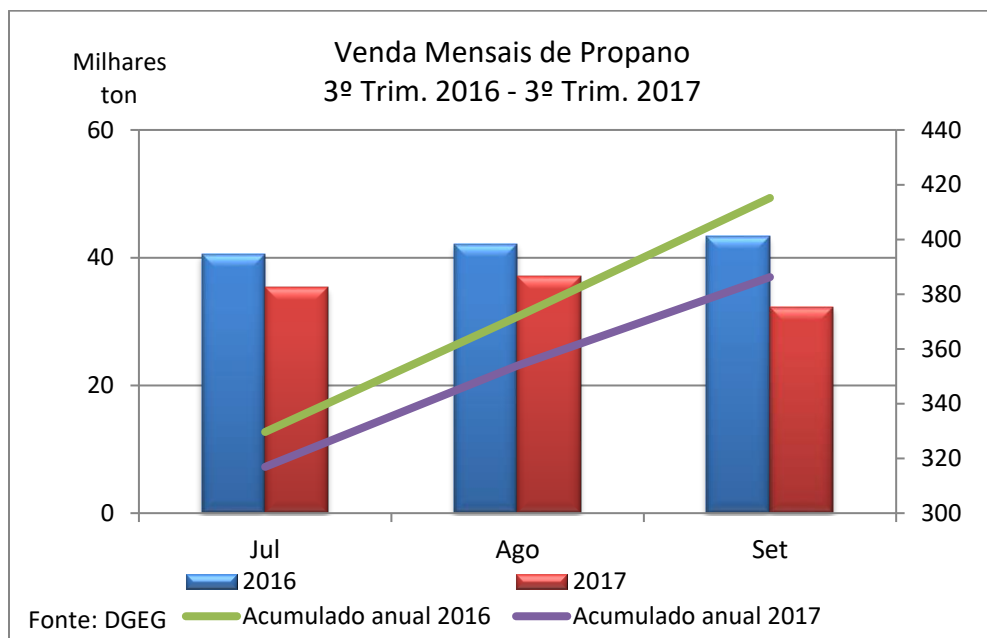


Figura 5 – Vendas de Propano.

# INFORMAÇÃO

No quadro 1 apresentamos os valores das vendas trimestrais destes produtos, onde constam os dados referidos na análise anterior.

Quadro 1 – Vendas Trimestrais.

| Milhares de Toneladas       | 3º Trimestre 2016 | 2º Trimestre 2017 | 3º Trimestre 2017 | Varição Trimestre Homólogo (%) | Varição Trimestre Anterior (%) |
|-----------------------------|-------------------|-------------------|-------------------|--------------------------------|--------------------------------|
| Gasolina                    | 293               | 262               | 284               | -2,8                           | 8,4                            |
| Gasóleo Rodoviário          | 1155              | 1088              | 1188              | 2,8                            | 9,1                            |
| Total Combustíveis Líquidos | 1448              | 1350              | 1472              | 1,7                            | 9,0                            |
| GPL Auto                    | 9,1               | 8,2               | 8,8               | -2,8                           | 7,2                            |
| Butano                      | 75                | 78                | 62                | -17,2                          | -20,5                          |
| Propano                     | 126               | 142               | 105               | -17,0                          | -26,3                          |
| Total GPL                   | 210               | 229               | 176               | -16,4                          | -23,1                          |

## CONCLUSÕES

O mercado total dos combustíveis líquidos manifesta uma tendência de crescimento, acentuada sobretudo em relação ao trimestre anterior (+9,0%), enquanto que em relação ao trimestre homólogo o crescimento foi apenas de 1,7%.

No consumo dos combustíveis gasosos (Total GPL) verifica-se uma descida acentuada quer em relação ao trimestre homólogo (-16,4%) quer em relação ao trimestre anterior (-23,1%). No conjunto destes produtos, apenas o consumo de Gás Auto manifestou uma ocorrência positiva: 7,2% de crescimento em relação ao trimestre anterior.