



Informação

APETRO | março 2018

INFORMAÇÃO Nº 70

**EVOLUÇÃO MERCADO PRODUTOS PETROLÍFEROS
– PMVP BUTANO (GARRAFAS) E PROPANO
(GRANEL)**

4º Trimestre de 2017

Introdução

Apresentamos o complemento da análise da evolução do mercado dos combustíveis rodoviários no 4º trimestre de 2017, (Informação nº 69), com a estrutura dos preços médios de venda ao público do Butano Garrafas e do Propano a Granel no 4º trimestre de 2017, no trimestre anterior e no trimestre homólogo.

Estrutura de Preços

A análise da Figura 1 mostra que comparando com o trimestre anterior, houve uma subida do PMVP do Butano em garrafas de cerca de 11,1 c/kg, e comparando com o trimestre homólogo houve uma subida do preço em 19,5 c/kg.

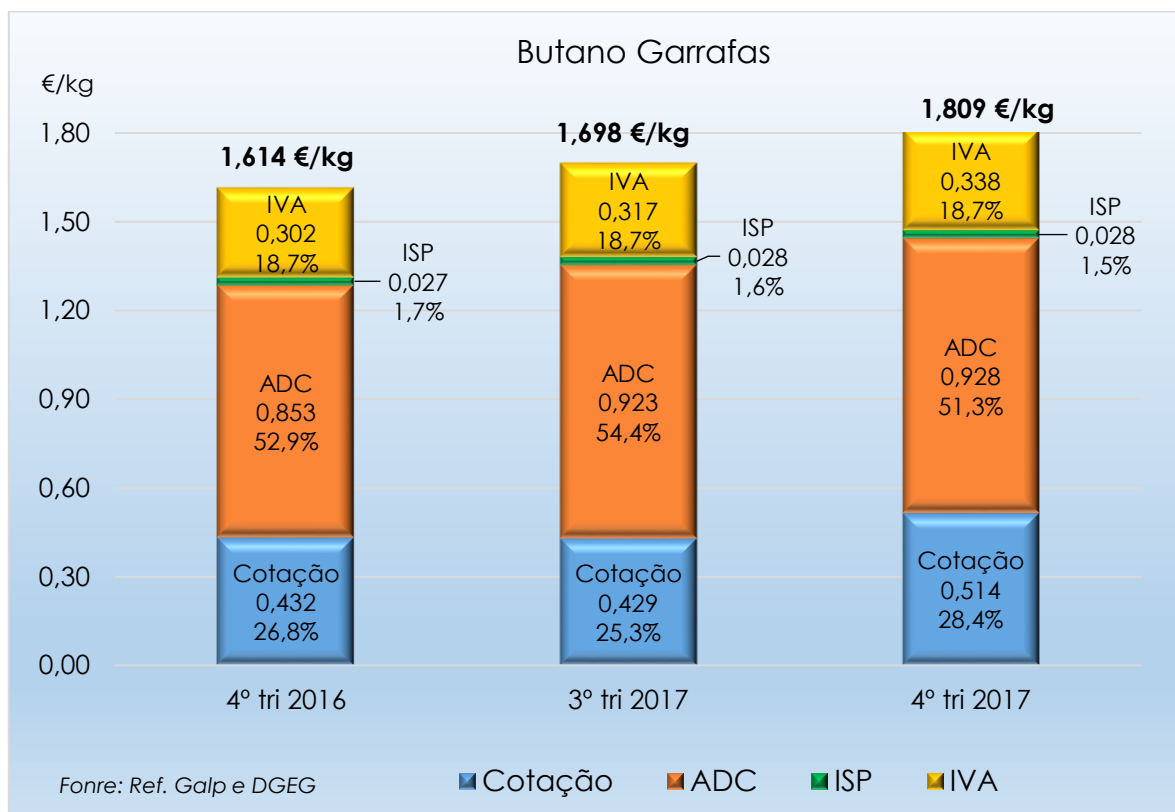


Figura 1 - Estrutura do PMVP do Butano em garrafas.

Ao observar a Figura 2 que mostra a variação dos diferentes componentes do PMVP do Butano em garrafas, conclui-se que o principal fator para a subida do PMVP no 4º trimestre de 2017 foi a subida da cotação (+8,5 c/kg), e menos significativamente a subida dos custos de Armazenagem, Distribuição e Comercialização (+0,5 c/kg). O ISP manteve-se igual e o IVA subiu 2,1 c/kg, derivado da subida do PMVP.

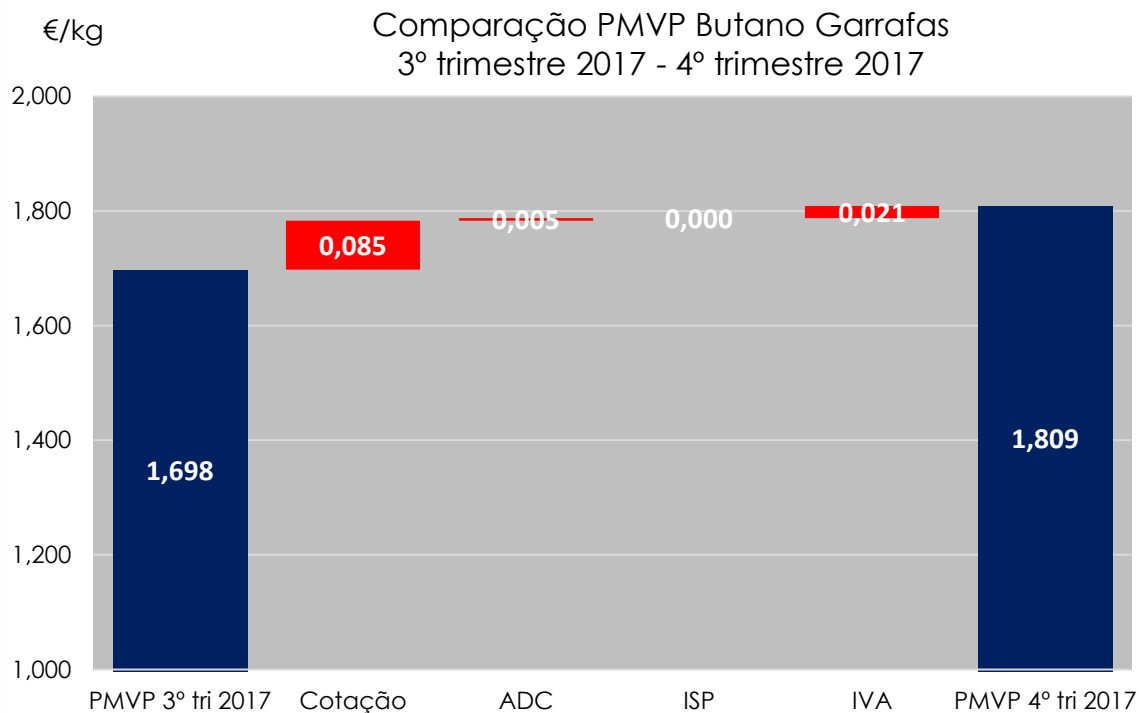


Figura 2 - Contribuição dos diferentes componentes do PMVP do Butano em garrafas.

A análise da Figura 3 mostra que o PMVP do Propano a granel subiu comparativamente ao trimestre anterior 8,8 c/kg, e em relação ao trimestre homólogo 13,3 c/kg.

Analisando Figura 4 que compara o PMVP do 4º trimestre de 2017 com o PMVP do 3º trimestre de 2017, conclui-se que o principal fator para a subida do PMVP no 4º trimestre de 2017 foi a subida das cotações em 12,2 c/kg, que foi parcialmente absorvida pela descida dos custos de ADC em 5,5 c/kg. O ISP manteve-se igual e o IVA (taxa fixa que incide sobre o valor total do produto) subiu 1,7 c/kg, derivado da subida do PMVP no 4º trimestre de 2017.

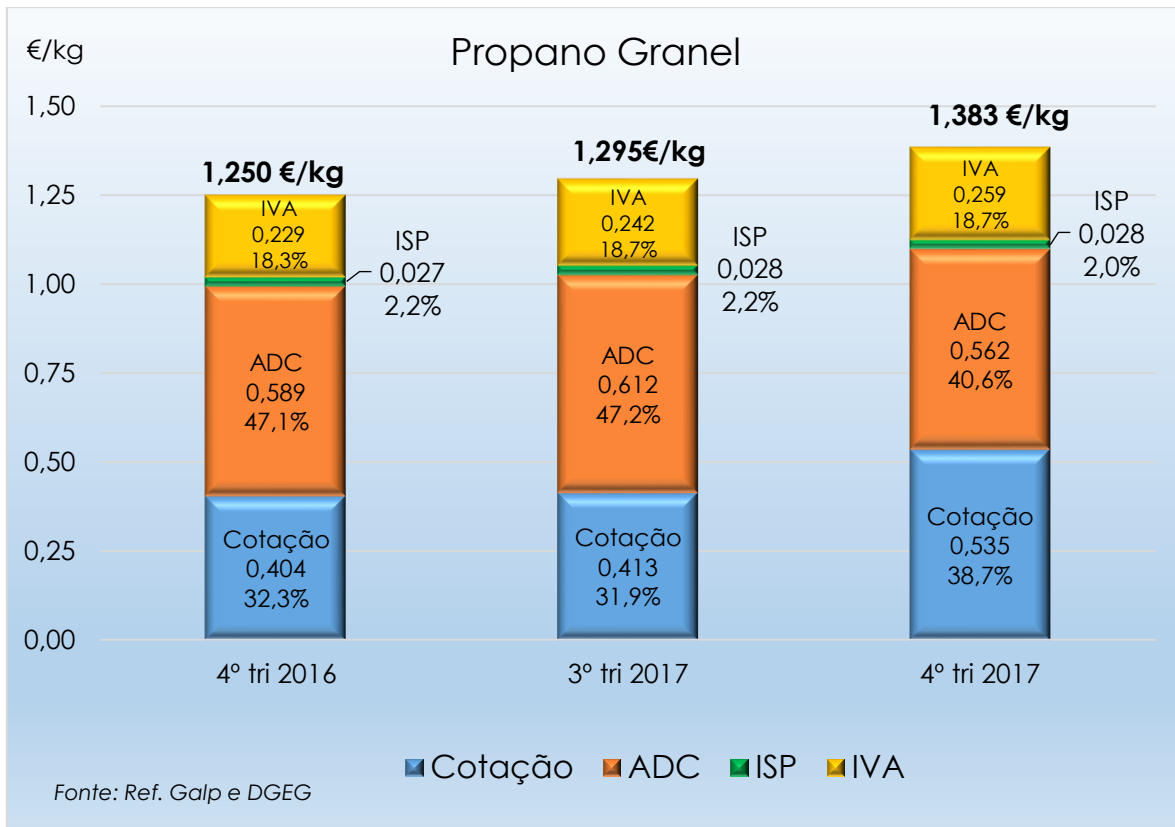


Figura 3 - Estrutura do PMVP do Propano a granel.

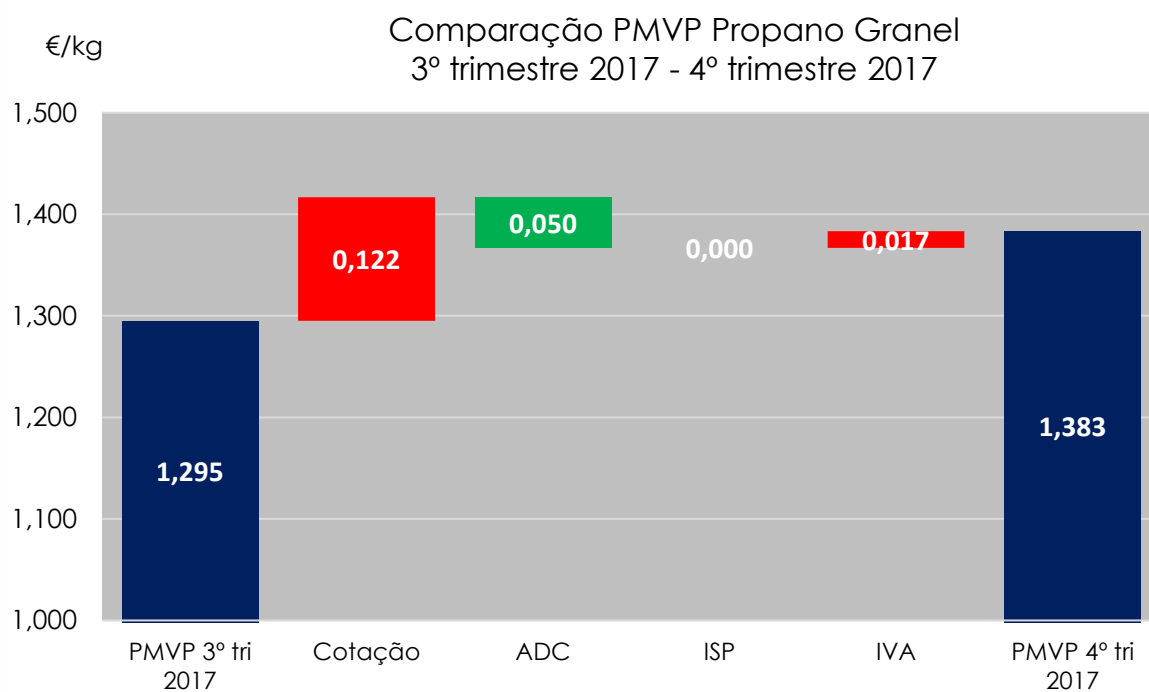


Figura 4 - Contribuição dos diferentes componentes do PMVP do Propano a granel.

No Quadro 1 sintetizamos os preços médios antes de impostos (PMAI) e de venda ao público (PMVP), do Butano em garrafas e do Propano a granel, nos três trimestres em análise.

Quadro 1 - Preços Médios Antes de Impostos e Preços Médios de Venda ao Público.

Preço €/kg	4º tri 2016	3º tri 2017	4º tri 2017	Varição Trimestre Anterior	Varição Trimestre Homólogo
PMAI Butano Garrafas	1,285	1,352	1,443	6,7%	12,3%
PMVP Butano Garrafas	1,614	1,698	1,809	6,5%	12,1%
PMAI Propano Granel	0,994	1,025	1,097	7,0%	10,4%
PMVP Propano Granel	1,250	1,295	1,383	6,8%	10,6%

Relativamente ao trimestre anterior, o PMAI e o PMVP do Butano e do Propano subiram entre 6-7%

Em relação ao trimestre homólogo, verificou-se uma subida do PMAI e do PMVP em ambos os produtos, embora com uma ligeira maior amplitude no Butano Garrafas.

Conclusões

De todo o exposto, poderemos concluir:

- Em relação ao trimestre anterior, o PMVP de ambos os produtos subiu, devido sobretudo à subida das cotações.
- A carga fiscal manteve-se igual no ISP, e o IVA refletiu a subida de preço em ambos os produtos, em linha com o PMVP.