

Informação nº101

Evolução Mercado Produtos Petrolíferos:

**PMVP Butano (Garrafas) e
Propano (Granel)**

janeiro, 2020

01.

Introdução

Em complemento da análise da evolução do mercado dos combustíveis rodoviários no 4º trimestre de 2019, (Informação nº 98), apresentamos a estrutura dos preços médios de venda ao público do Butano Garrafas e do Propano a Granel no 4º trimestre de 2019, no trimestre anterior e no homólogo.

02.

Estrutura de preços

A análise da Figura 1 mostra que comparando com o trimestre anterior, houve uma subida do PMVP do Butano em garrafas de 4,0 c/kg (+2,3%), e comparando com o trimestre homólogo houve uma descida do preço em 13,6 c/kg, (-7,0%).

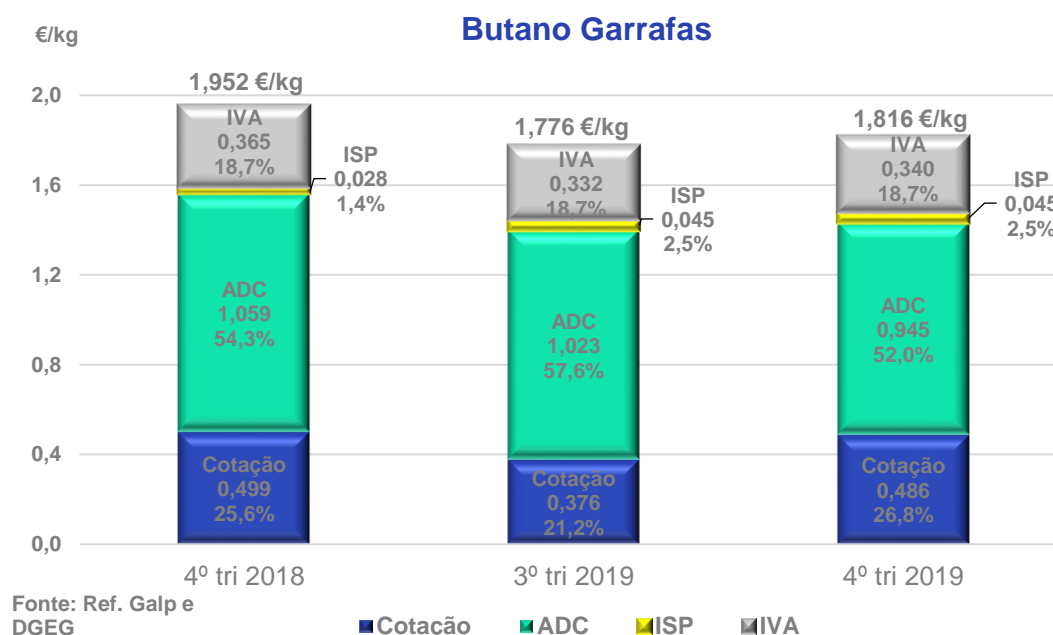


Figura 1 - Estrutura do PMVP do Butano em garrafas

Ao observar a Figura 2 que mostra a variação dos diferentes componentes do PMVP do Butano em garrafas, conclui-se que o principal fator para a subida do PMVP no 4º trimestre de 2019 em relação ao trimestre anterior, foi a subida da cotação (+11,1 c/kg), que absorveu a descida dos custos de armazenagem, distribuição e comercialização (-7,8 c/kg). O ISP manteve-se igual, o IVA aumentou 0,8 c/kg, derivado da subida do PMVP no 4º trimestre do ano.

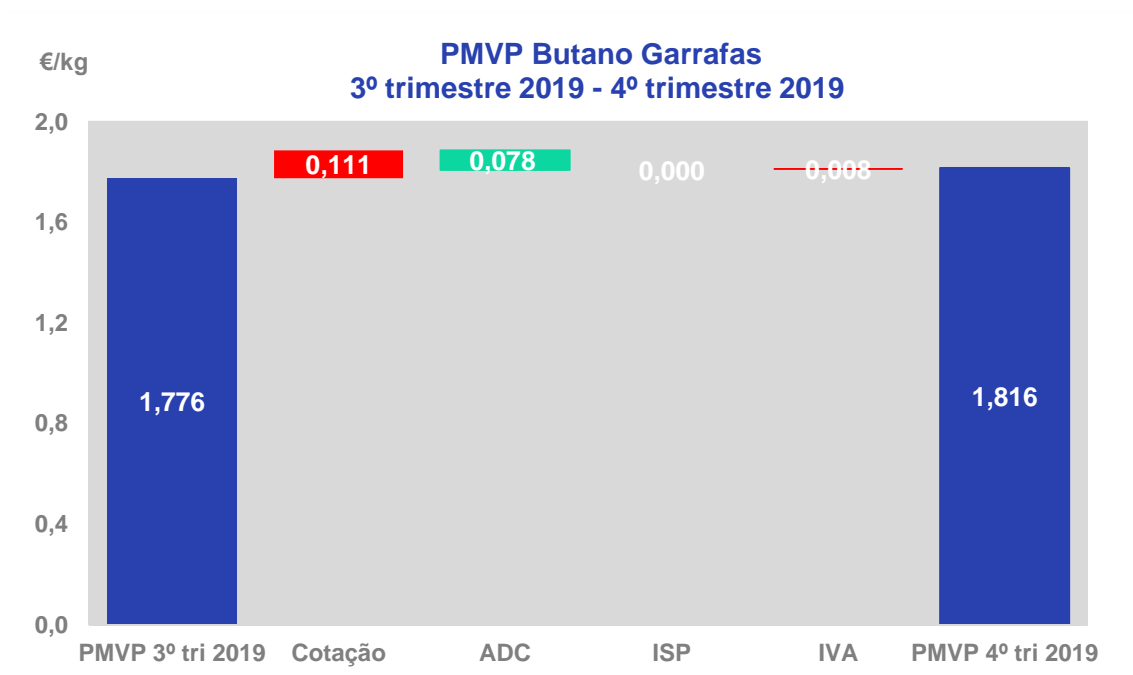


Figura 2 - Contribuição dos diferentes componentes do PMVP do Butano em garrafas.

A análise da Figura 3 mostra que o PMVP do Propano a granel subiu comparativamente ao trimestre anterior 3,4 c/kg (+2,4%) e em relação ao trimestre homólogo desceu 9,8 c/kg, (-6,3%).

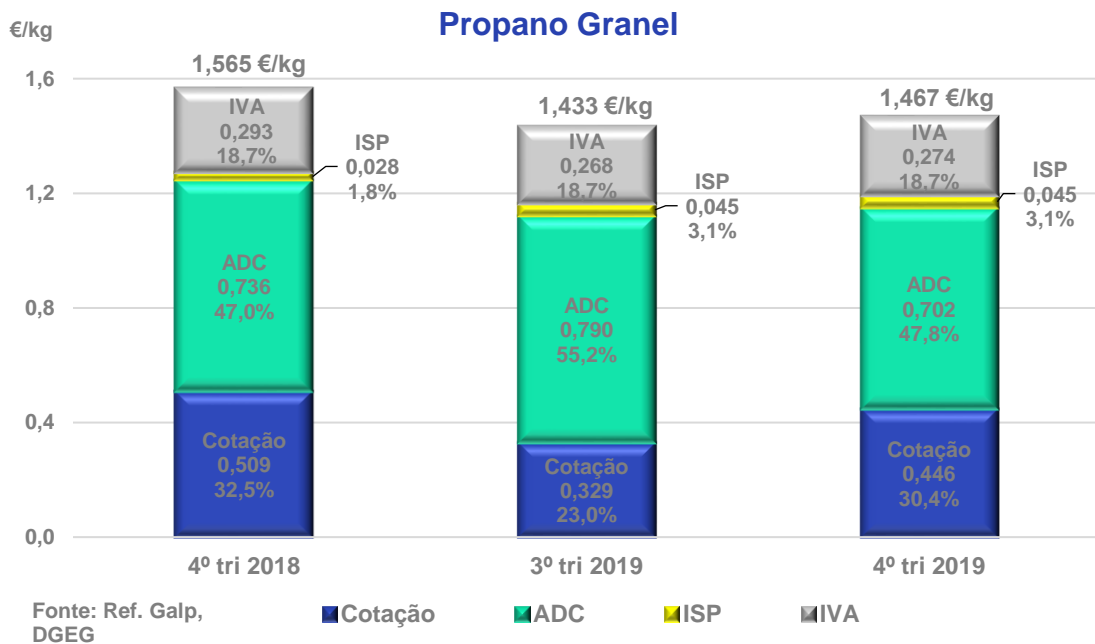


Figura 3 - Estrutura do PMVP do Propano a granel.

Analisando a Figura 4 que compara o PMVP do 4º trimestre de 2019 com o PMVP do 3º trimestre de 2019, conclui-se que o principal fator para a subida do PMVP no último deste ano foi também a subida das cotações em 11,7 c/kg, que absorveu a descida dos custos de ADC em 8,9 c/kg.

O ISP manteve-se e o IVA (taxa fixa que incide sobre o valor total do produto) subiu 0,6 c/kg, derivado da subida do PMVP.

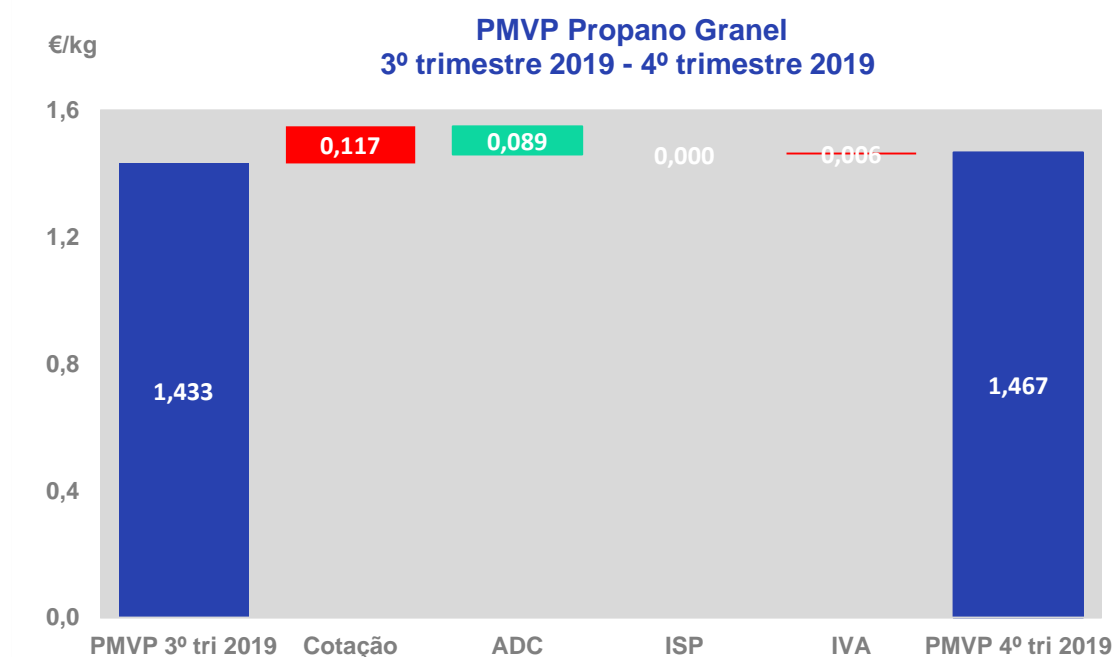


Figura 4 - Contribuição dos diferentes componentes do PMVP do Propano a granel.

No Quadro 1 sintetizamos os preços médios antes de impostos (PMAI) e de venda ao público (PMVP), do Butano em garrafas e do Propano a granel, nos três trimestres em análise.

Quadro 1 - Preços Médios Antes de Impostos e Preços Médios de Venda ao Público

Preço €/Kg	4º Trimestre 2018	3º Trimestre 2019	4º Trimestre 2019	Varição Trimestre Anterior (%)	Varição Trimestre Homólogo (%)
PMAI Butano Garrafas	1,559	1,399	1,431	2,3%	-8,2%
PMVP Butano Garrafas	1,952	1,776	1,816	2,3%	-7,0%
PMAI Propano Granel	1,244	1,120	1,148	2,5%	-7,8%
PMVP Propano Granel	1,565	1,433	1,467	2,4%	-6,3%

Relativamente ao trimestre anterior e ao trimestre homólogo, verificou-se uma subida e uma descida, respetivamente, nos PMVP e PMAI do Butano Garrafas e do Propano Granel.

03.

Conclusões

De todo o exposto, poderemos concluir:

- Em relação ao trimestre anterior, o PMVP do Butano Garrafas e o do Propano Granel subiram devido à subida das cotações, que absorveu a descida dos custos de Armazenagem, Distribuição e Comercialização.
- A carga fiscal manteve-se no caso do ISP e o IVA subiu, em linha com os PMVP.