

Informação nº105

Evolução Mercado Produtos Petrolíferos:

**PMVP Butano (Garrafas) e
Propano (Granel) - 1º Trim. 2020**

maio, 2020

01.

Introdução

Em complemento da análise da evolução do mercado dos combustíveis rodoviários no 1º trimestre de 2020, (Informação nº 104), apresentamos a estrutura dos preços médios de venda ao público do Butano Garrafas e do Propano a Granel no 1º trimestre de 2020, no trimestre anterior e no homólogo de 2019.

02.

Estrutura de preços

A análise da Figura 1 mostra que, comparando com o trimestre anterior, houve uma subida do PMVP do Butano em garrafas de 17,2 c/kg (+9,5%), e comparando com o trimestre homólogo, houve também uma subida do preço em 14,8 c/kg, (+8,0%).

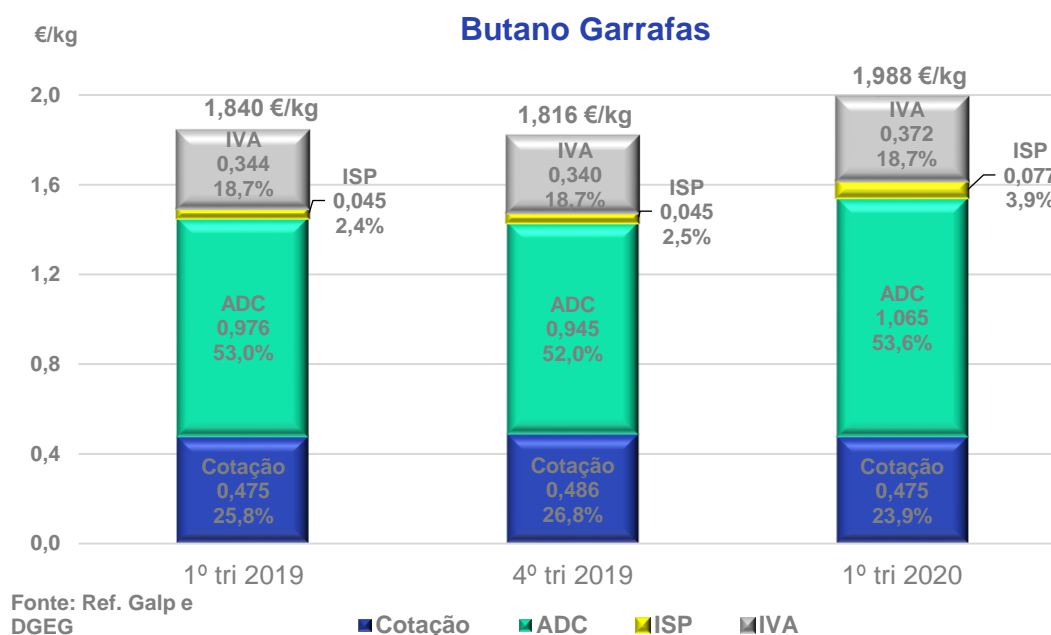


Figura 1 - Estrutura do PMVP do Butano em garrafas

Ao observar a Figura 2 que mostra a variação dos diferentes componentes do PMVP do Butano em garrafas, conclui-se que o principal fator para a subida do PMVP foi a subida dos custos de Armazenagem, Distribuição e Comercialização (+12,0 c/kg) e do ISP (+3,2 c/kg), que absorveram a descida dos custos das cotações em 1,1 c/kg.

O IVA (taxa fixa que incide sobre o valor total do produto) subiu 3,2 c/kg, derivado da subida do PMVP.

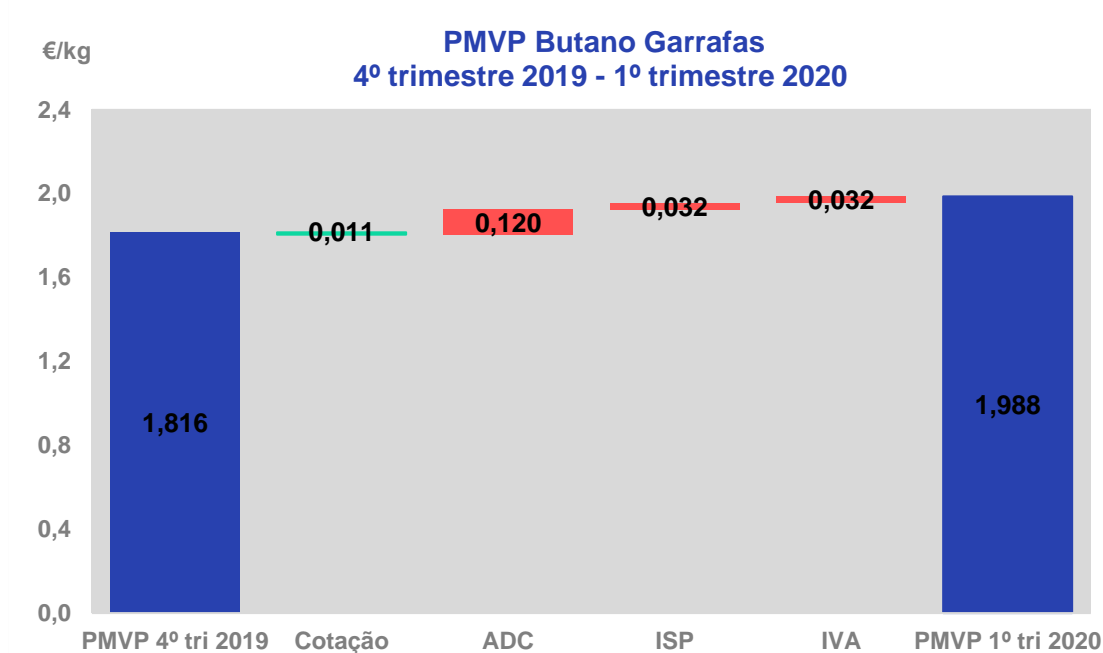


Figura 2 - Contribuição dos diferentes componentes do PMVP do Butano em garrafas.

A análise da Figura 3 mostra que o PMVP do Propano a granel subiu comparativamente ao trimestre anterior 10,2 c/kg (+7,0%) e em relação ao trimestre homólogo subiu 5,7 c/kg, (+3,8%).

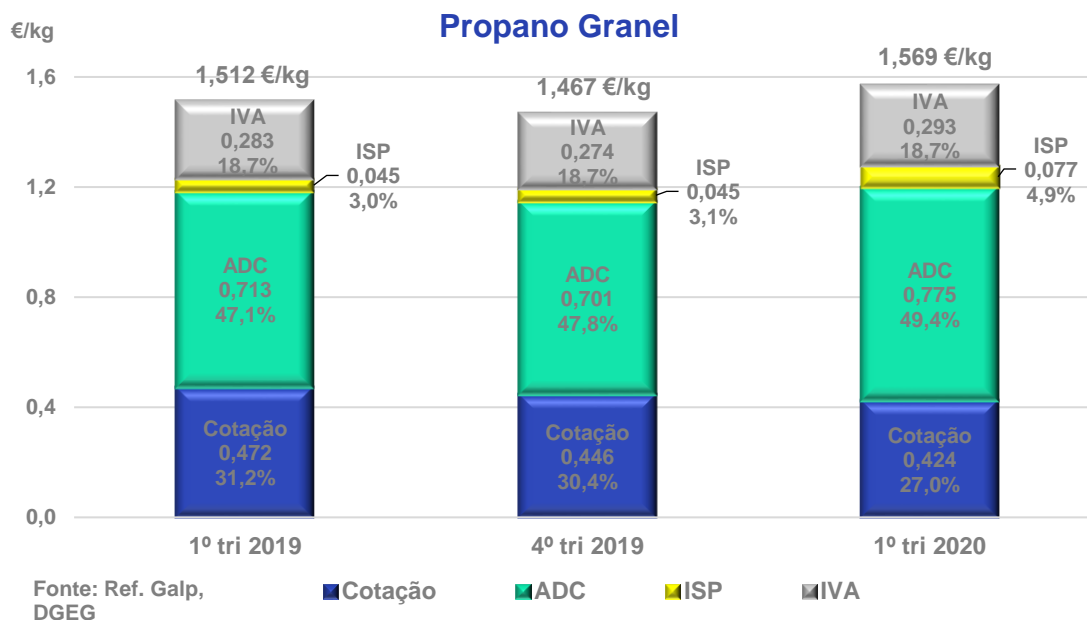


Figura 3 - Estrutura do PMVP do Propano a granel.

Analisando a Figura 4 que compara o PMVP do 1º trimestre de 2020 com o PMVP do último trimestre de 2019, conclui-se que o principal fator para a subida do PMVP foi a subida dos custos de Armazenagem, Distribuição (+7,3 c/kg) e do ISP (+3,2 c/kg), que absorveram a descida dos custos das cotações em 2,2 c/kg.

O IVA (taxa fixa que incide sobre o valor total do produto) subiu 1,9 c/kg, derivado da subida do PMVP.

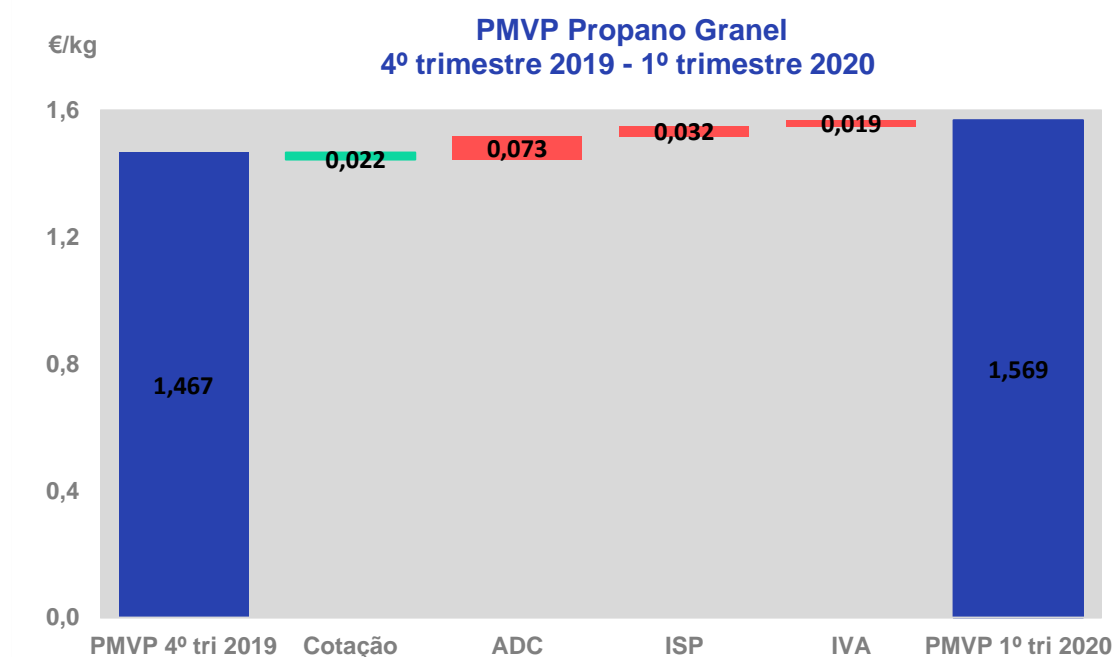


Figura 4 - Contribuição dos diferentes componentes do PMVP do Propano a granel.

No Quadro 1 sintetizamos os preços médios antes de impostos (PMAI) e de venda ao público (PMVP), do Butano em garrafas e do Propano a granel, nos três trimestres em análise.

Quadro 1 - Preços Médios Antes de Impostos e Preços Médios de Venda ao Público

Preço €/Kg	1º Trimestre 2019	4º Trimestre 2019	1º Trimestre 2020	Varição Trimestre Anterior (%)	Varição Trimestre Homólogo (%)
PMAI Butano Garrafas	1,184	1,431	1,540	7,6%	30,1%
PMVP Butano Garrafas	1,840	1,816	1,988	9,5%	8,0%
PMAI Propano Granel	1,184	1,148	1,199	4,4%	1,3%
PMVP Propano Granel	1,512	1,467	1,569	7,0%	3,8%

Relativamente ao trimestre anterior e ao trimestre homólogo, verificou-se uma subida nos PMVP e PMAI do Butano Garrafas e do Propano Granel.

03.

Conclusões

De todo o exposto, poderemos concluir:

- Em relação ao trimestre anterior, o PMVP do Butano Garrafas e do Propano Granel aumentaram principalmente devido à subida dos custos de Armazenagem, Distribuição e Comercialização e do ISP, que absorveram a descida das cotações.
- O ISP aumentou em ambos os produtos devido à subida da taxa de carbono em cerca de 3,2 c/kg. O IVA subiu, em linha com os PMVP.