

Informação nº108

Evolução Mercado Produtos Petrolíferos:

**PMVP Butano (Garrafas) e
Propano (Granel) - 2º Trim. 2020**

agosto, 2020

01.

Introdução

Em complemento da análise da evolução do mercado dos combustíveis rodoviários no 2º trimestre de 2020, ([Informação nº 107](#)), apresentamos a estrutura dos preços médios de venda ao público do Butano Garrafas e do Propano a Granel no 2º trimestre de 2020, no trimestre anterior e no homólogo de 2019.

02.

Estrutura de preços

A análise da Figura 1 mostra que, comparando com o trimestre anterior, houve uma descida do PMVP do Butano em garrafas em 19,8 c/kg (-10,0%), e comparando com o trimestre homólogo, houve também uma descida do preço em 11,2 c/kg, (-5,9%).

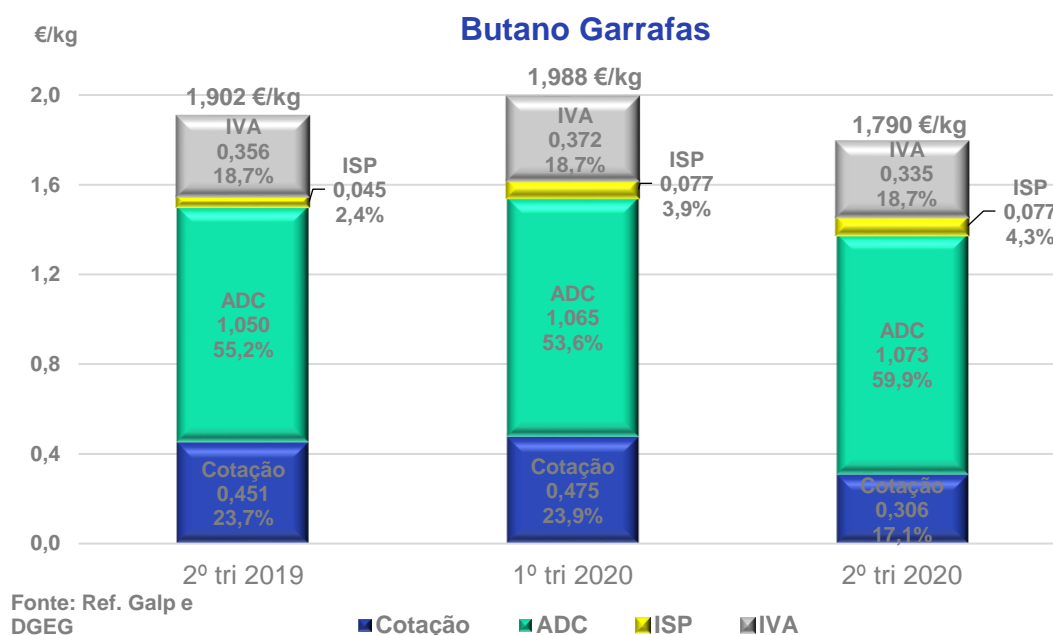


Figura 1 - Estrutura do PMVP do Butano em garrafas

Ao observar a Figura 2 que mostra a variação dos diferentes componentes do PMVP do Butano em garrafas, conclui-se que o principal fator para a descida do PMVP em relação ao trimestre anterior foi a diminuição da cotação (-16,9 c/kg). O IVA (taxa fixa que incide sobre o valor total do produto) diminuiu 3,7 c/kg, derivado da descida do PMVP.

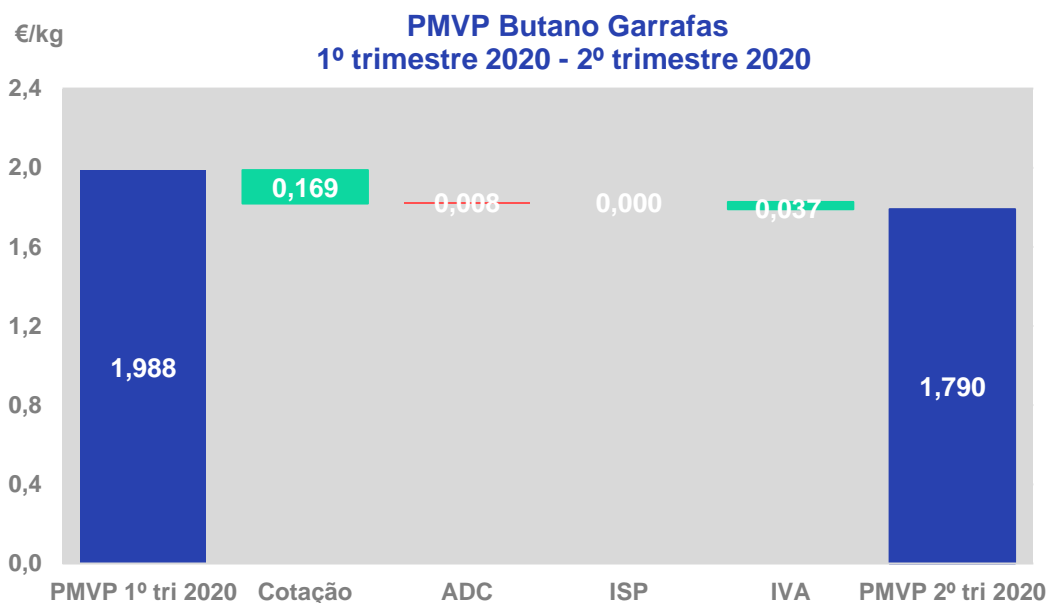


Figura 2 - Contribuição dos diferentes componentes do PMVP do Butano em garrafas.

A análise da Figura 3 mostra que o PMVP do Propano a granel desceu comparativamente ao trimestre anterior 6,3 c/kg (-4,0%) e em relação ao trimestre homólogo subiu 0,8 c/kg, (+0,5%).

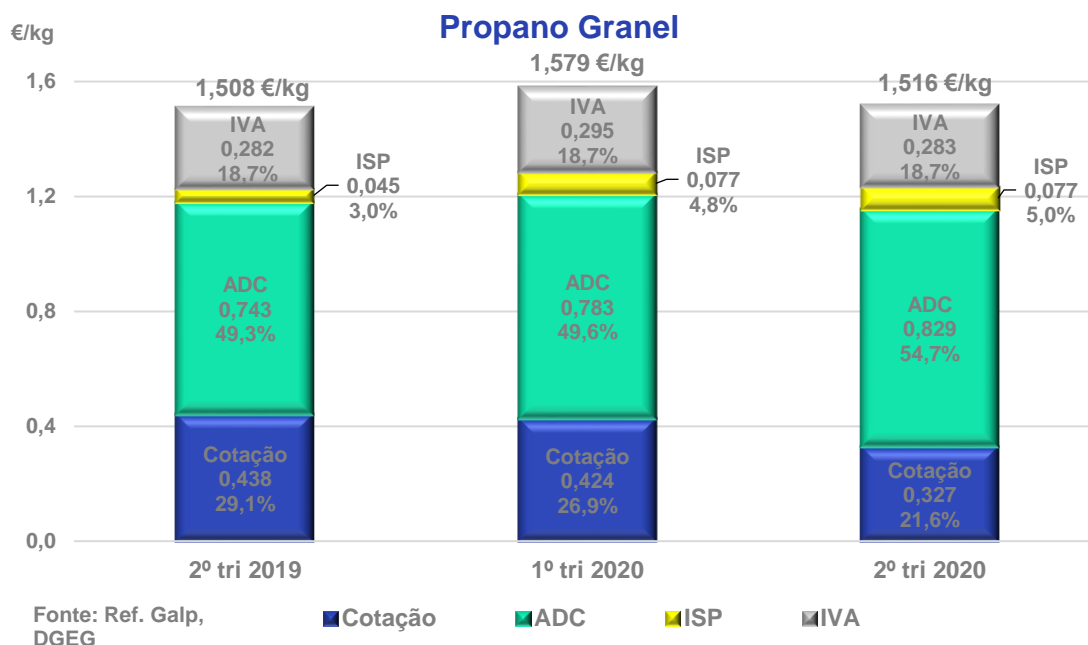


Figura 3 - Estrutura do PMVP do Propano a granel.

Analisando a Figura 4 que mostra a variação dos diferentes componentes do PMVP, conclui-se que o principal fator para a descida do PMVP foi a descida da cotação (-9,7 c/kg), que absorveu a subida dos custos de Armazenagem, Distribuição e Comercialização (+4,6 c/kg).

O IVA (taxa fixa que incide sobre o valor total do produto) desceu 1,2 c/kg, derivado da descida do PMVP.

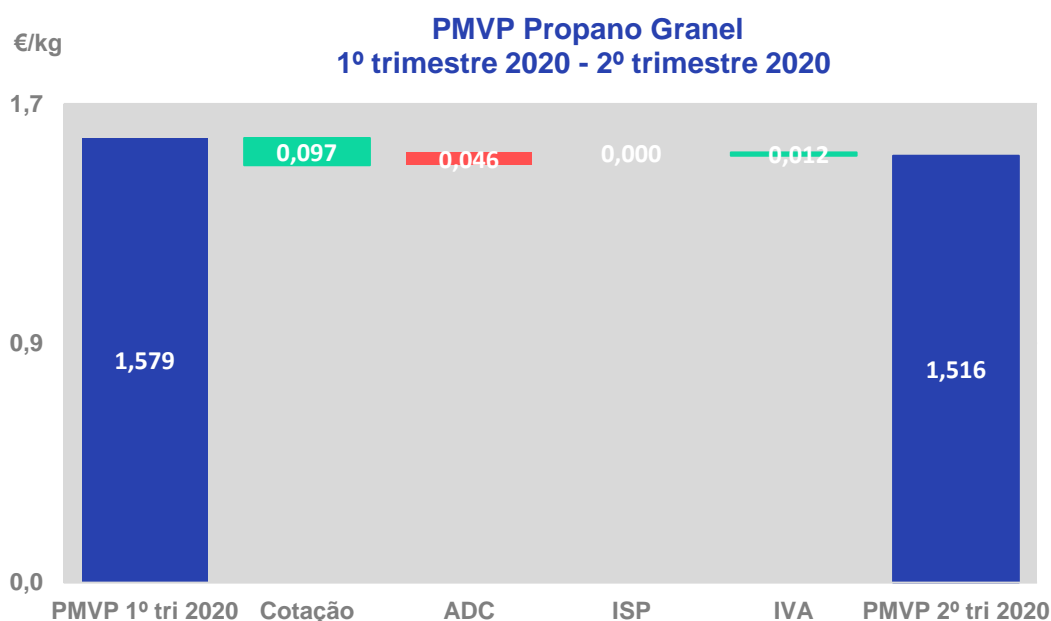


Figura 4 - Contribuição dos diferentes componentes do PMVP do Propano a granel.

No Quadro 1 sintetizamos os preços médios antes de impostos (PMAI) e de venda ao público (PMVP), do Butano em garrafas e do Propano a granel, nos três trimestres em análise.

Quadro 1 - Preços Médios Antes de Impostos e Preços Médios de Venda ao Público

Preço €/Kg	2º Trimestre 2019	1º Trimestre 2020	2º Trimestre 2020	Varição Trimestre Anterior (%)	Varição Trimestre Homólogo (%)
PMAI Butano Garrafas	1,181	1,540	1,379	-10,5%	16,8%
PMVP Butano Garrafas	1,902	1,988	1,790	-10,0%	-5,9%
PMAI Propano Granel	1,181	1,207	1,156	-4,2%	-2,1%
PMVP Propano Granel	1,508	1,579	1,516	-4,0%	0,5%

03.

Conclusões

De todo o exposto, poderemos concluir:

- Em relação ao trimestre anterior, o PMVP do Butano Garrafas e do Propano Granel diminuíram principalmente devido à descida das cotações.
- O ISP manteve-se igual em ambos os produtos e o IVA desceu em linha com os PMVP.
- Houve uma subida da ADC, mais acentuada no caso do propano.