

Informação nº114

Evolução Mercado Produtos Petrolíferos: Consumos – 3º trim. 2020

novembro 2020

01.

Introdução

Em complemento da análise da evolução do mercado dos combustíveis rodoviários no 3º trimestre de 2020 ([Informação nº 112](#)), apresentamos a evolução dos consumos da gasolina, do gasóleo rodoviário e do GPL (butano, propano e GPL Auto) neste trimestre, no anterior e no homólogo de 2019, com base nos dados publicados pela DGEG¹. Posteriormente publicada uma adenda a esta Informação sobre o consumo dos lubrificantes no 3º trimestre de 2020, com base nos dados da APA.

02.

Consumos

Da análise da Figura 1 ao Quadro 2 podemos verificar a evolução dos consumos (vendas) dos vários produtos, em comparação com os trimestres anterior e homólogo de 2019. No caso das gasolinas, o consumo do 3º trimestre de 2020 foi inferior em todos os meses e atingiu um total de 265,3 milhares de toneladas. Em relação ao período homólogo registaram-se menos 34,2 milhares de toneladas (-11,4%), mas em relação ao trimestre anterior verificou-se uma subida de 94,4 milhares de toneladas, (+55,2%).

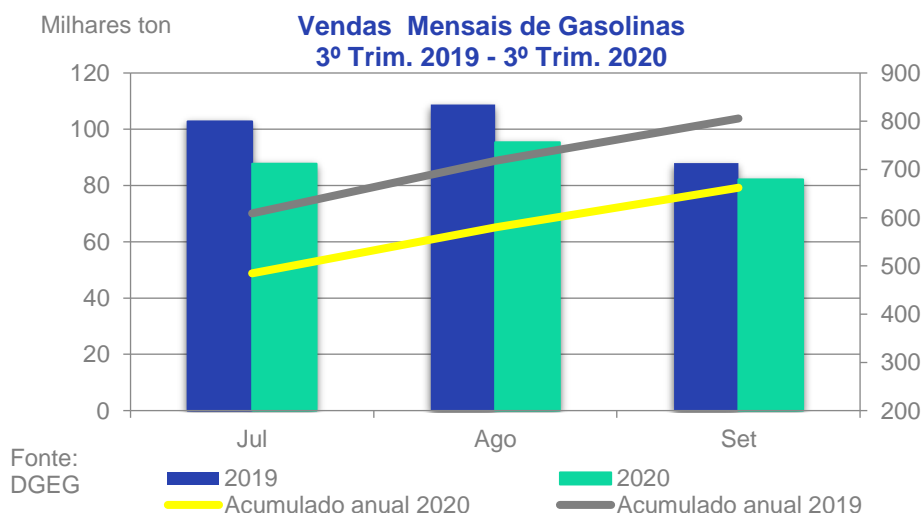


Figura 1 - Vendas de Gasolina.

¹ Note-se que os valores publicados pela DGEG no caso do butano e do propano incluem as vendas para a petroquímica, pelo que não são representativos da evolução do mercado de GPL enquanto combustível.

No caso do gásóleo rodoviário, o consumo do 3º trimestre de 2020 em relação ao período homólogo, também foi inferior em todos os meses, atingindo um total de 1093,9 milhares de toneladas, ou seja, menos 134,5 milhares de toneladas, (-10,9%). Em relação ao trimestre anterior verificou-se uma subida de 283,2 milhares de toneladas (+34,9%).

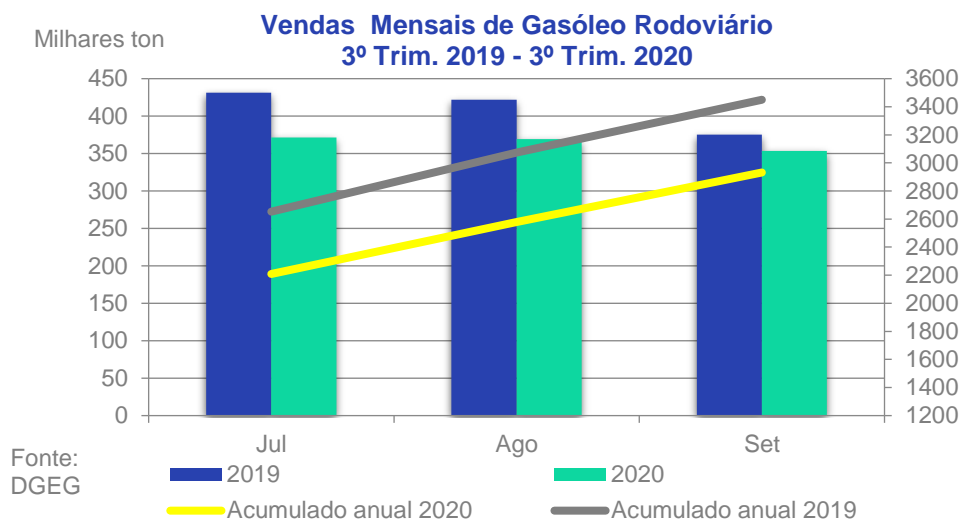


Figura 2 - Vendas de Gasóleo Rodoviário.

No caso do GPL Auto, o consumo do 3º trimestre de 2020 em relação ao período homólogo, foi inferior nos três meses, atingindo um total de 7,8 milhares de toneladas, ou seja, desceu 1,5 milhares de toneladas (-16,1%), mas em relação ao trimestre anterior verificou-se uma subida de 2,8 milhares de toneladas, (+56,0%).

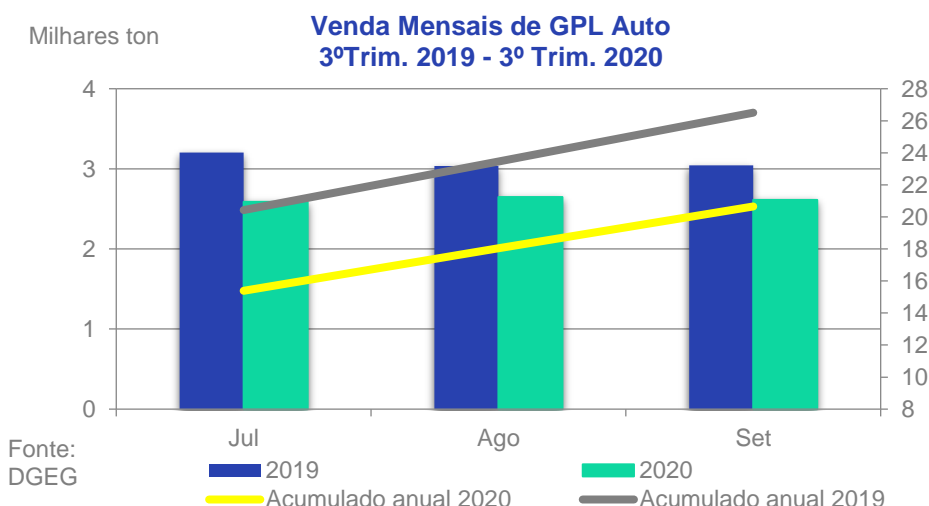


Figura 3 - Vendas de GPL Auto.

No caso do butano, o consumo do 3º trimestre de 2020 em relação ao período homólogo, foi inferior em julho, superior em agosto e praticamente idêntico em setembro, atingindo um total de 55,0 milhares de toneladas, ou seja, uma subida de 1,0 toneladas (+1,9%). Em relação ao trimestre anterior verificou-se uma descida de 6,0 milhares de toneladas, (-9,8%).

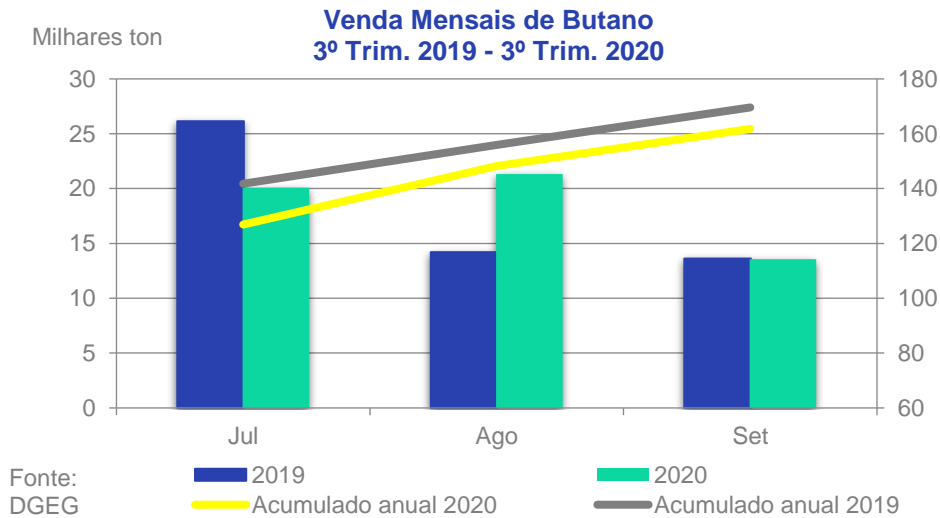


Figura 4 - Vendas de Butano.

No caso do propano, o consumo do 3º trimestre de 2020 em relação ao período homólogo, foi superior nos três meses, atingindo um total de 162,2 milhares de toneladas, ou seja, subiu 37,0 milhares de toneladas (+29,6%). Em relação ao trimestre anterior, verificou-se uma subida de 41,2 milhares de toneladas, (+34,0%).

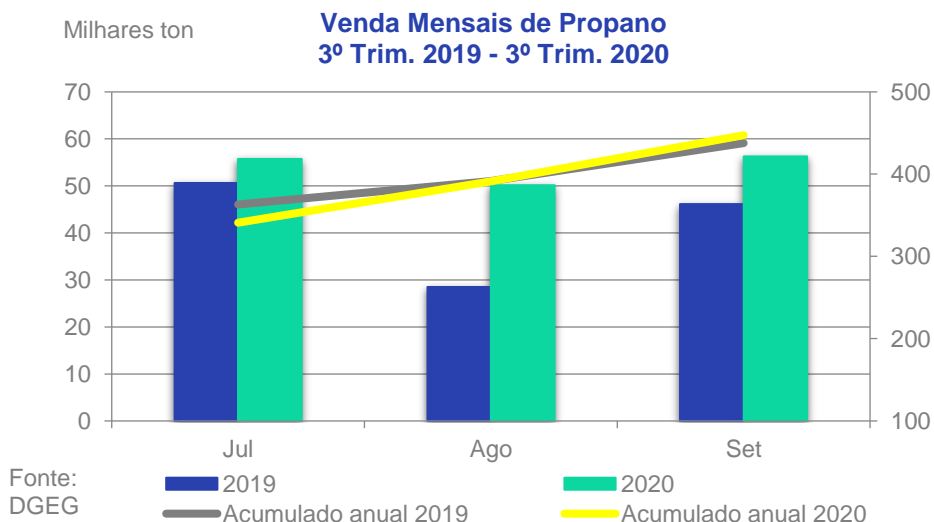


Figura 5 - Vendas de Propano.

No Quadro 1 apresentamos os valores das vendas trimestrais destes produtos, onde constam os dados referidos na análise anterior.

Quadro 1 - Vendas de Propano.

Milhares de Toneladas	3º Trimestre 2019	2º Trimestre 2020	3º Trimestre 2020	Varição Trimestre Homólogo (%)	Varição Trimestre Anterior (%)
Gasolina	299,5	170,9	265,3	-11,4	55,2
Gasóleo Rodoviário	1228,4	810,7	1093,9	-10,9	34,9
Total Combustíveis Líquidos	1527,9	981,6	1359,2	-11,0	38,5
GPL Auto	9,30	5,00	7,80	-16,1	56,0
Butano ²	54,0	61,0	55,0	1,9	-9,8
Propano ²	125,2	121,0	162,2	29,6	34,0
Total GPL²	188,5	187,0	225,0	19,4	20,3

No Quadro 2 apresentamos os valores das vendas anuais acumuladas até ao 3º trimestre, a comparar com o período homólogo, sendo que a variação é negativa na maioria dos produtos, exceto no propano que foi positiva.

Quadro 2 – Vendas anuais acumuladas.

Milhares de Toneladas	3º Trim. 2019 Consumo Acumulado	3º Trim. 2020 Consumo Acumulado	Varição %
Gasolina	805,7	662,1	-17,8
Gasóleo Rodoviário	3449,7	2931,5	-15,0
Total Combustíveis Líquidos	4255,3	3593,6	-15,6
GPL Auto	3,0	2,6	-14,2
Butano ³	13,6	13,6	-0,4
Propano ²	46,1	56,3	22,0
Total GPL²	62,8	72,5	15,4

² Incluindo vendas para a petroquímica

³ Incluindo vendas para a petroquímica

03.

Conclusões

O mercado total dos combustíveis rodoviários líquidos desceu em relação ao trimestre homólogo em 168,7 milhares de toneladas (-11,0%) e em relação ao trimestre anterior subiu 377,6 milhares de toneladas (+38,5%), o que manifesta uma clara tendência de recuperação ao longo do trimestre.

No consumo dos combustíveis gasosos (Total GPL), verifica-se uma subida em relação ao trimestre homólogo em 36,5 milhares de toneladas (+19,4%), e em relação ao trimestre anterior uma subida de 38,0 milhares de toneladas (+20,3%). Contudo, aqui há que fazer a ressalva destas vendas incluírem os fornecimentos para a petroquímica.

Em relação aos consumos anuais acumulados até ao 3º trimestre, verifica-se uma queda acentuada nos combustíveis rodoviários, líquidos e GPL auto, uma estabilização no butano e um crescimento no propano. Aplica-se aqui a mesma ressalva da inclusão dos fornecimentos para a petroquímica.